


# SAPPELI

VĚŘÍM  
ČESKÝM  
DVEŘÍM



# KATALOG

# 2023

[WWW.SAPPELI.CZ](http://WWW.SAPPELI.CZ)

The logo for SAPELI features the word "SAPELI" in a bold, sans-serif font. The letter "A" is stylized with a red curved line above it, resembling a door handle or a decorative element.

## VĚŘÍM ČESKÝM DVEŘÍM.

Vybrat si dveře ušité na míru Vašemu vkusu nikdy nebylo snazší. Nebo těžší? Možná víte přesně, jaké dveře hledáte, a v tom případě gratulujeme. Víme ale, že mít od začátku jasnou představu o estetice nového interiéru není vůbec nic jednoduchého.

Doufáme, že katalog, který právě držíte v ruce, Vám na cestě k sebezpoznání pomůže. A pokud budete váhat i po jeho prolistování, k dispozici Vám budou poradci v SAPELI Centrech a SAPELI Pointech po celé republice.

Ačkoli jsou kombinace interiérových dveří a zárubní SAPELI nekonečně variabilní, udělali jsme vše pro to, abychom Vám je v katalogu představili jednoduše a srozumitelně. Povrchové úpravy a dekory jsou navrženy tak, aby vhodně doplňovaly všechny typy interiérů od minimalistických po dekorativní. Jejich speciální technologie jsou pak vyvinuty tak, aby udržely každý domov v klidu a bezpečí.

Věříme, že si na následujících stránkách najdete právě ty dveře, které zapadnou do Vašeho osobního stylu a dotvoří jedinečnou atmosféru Vašeho domova.

# Úvodní slovo

Vážení zákazníci, kolegové a přátelé,

je to už více než třicet let, kdy se začal v Polné u Jihlavy psát příběh rodinné firmy SAPELI. Navázali jsme na stoletou místní tradici zpracování dřeva a společně s našimi kolegy vytváříme produkty, na které můžeme být hrdí. Těší nás, že přinášíme radost, bezpečí a moderní design do domovů tisíců zákazníků ve dvaceti zemích světa.

Díky Vaší důvěře, která pro nás znamená zásadní motivaci, se stále posouváme ku předu a zlepšujeme se v tom, co nám, věříme, skutečně jde – ve výrobě špičkových dveří. Zakládáme si na tom, že i přes využití moderních technologií, je ruční práce v SAPELI stále nenahraditelná. Vždy dodáváme dveře, které jsou vyrobeny na míru. Jsme pyšní na to, že dokážeme najít řešení i pro Vaše atypické požadavky. Každé dveře jsou tak jedinečným originálem.

Vždy Vás rádi přivítáme v našich obchodních místech. Přijďte a vyzkoušejte si řemeslně dokonale zpracované dveře. Najdete nás ve více než 80 SAPELI Centrech a SAPELI Pointech. Tam všude se Vám budeme věnovat s maximální péčí. Stejně tak přistupujeme ke každé zakázce od počátečního zpracování až po profesionální montáž vybraných dveří. Pro ty nejnáročnější z Vás jsme pak v showroomu SAPELI Unlimited připravili koncept designové laboratoře s komponenty a vzorkovníky, kde je dostatek prostoru diskutovat Vaše představy. Naše showroomy SAPELI Unlimited najdete v Praze, Brně, Vídní či Mnichově.

Přejeme, aby Vám v roce 2023 nezůstaly žádné dveře zavřené.

## Jaroslav Vrtal

jednatel společnosti SAPELI Group a předseda dozorčí rady SAPELI

## Dušan Vrtal

předseda představenstva SAPELI



# Obsah

Za našimi dveřmi stojí lidé	6 - 7
Kdo jsme	8 - 9
Co umíme vyrobit	10-11
Systémy otevírání	12-13
Průvodce nákupem dveří	14-15
Interiérové dveře	16-57
Harmonie	18-19
Tenga	20-21
Appena	22-23
Lotos	24-25
Elegant	26-27
Modena	28-29
Bergamo	30-31
Mera	32-33
Swing	34-35
Talia	36-37
Maxim	38-39
Sapglass	40-41
Note	42-43
Rede	44-45
Kubika	46-47
Kubika Industrial	48-49
Domino	50-51
Venecia	52-53
Glatt	54-55
Skleněné stěny	56-69
Skleněné stěny	58-59
Skleněné stěny se zárubní	50-61
Skleněné stěny industriální	62-63
Skleněné stěny posuvné	64-65
Prosklené stěny obložkové	66-67
Prosklené stěny rámové	68-69
Vstupní dveře do bytu	69-81
Argos	72-73
Golias	74-75
Securo	76-77
Atypická řešení	78-81
Zárubně	82-83
Hrany	84-85
Panty	86-87
Zámky	88-89
Lišty	90-91
Skla	92-97
Vzory	98-102
Povrchy	103-120



Náš konfigurátor Vám umožní vybrat barvu zdi, typ podlahy a k tomu vyzkoušet jakékoliv dveře SAPELI ve všech variantách a provedeních. Můžete si vyzkoušet několik kombinací dekoru, barvy a skel. Vše je jednoduché a rychlé.

[www.sapeli.cz/moje-dvere](http://www.sapeli.cz/moje-dvere)



# Za dveřmi značky SAPELI stojí lidé

Devízou našich lidí není ovládat automatizované stroje, ale na práci se v daném okamžiku soustředit a aktivně přemýšlet o každém úkonu. V kombinaci s jejich zručností pak výsledkem nemůže nikdy být bezduchý, sériový produkt.



**Dušan Vrtal**  
Předseda představenstva SAPELI a.s.  
v SAPELI od roku 1998

Ve volném čase (ať už s rodinou nebo bez) mám rád sport ve všech jeho podobách, lezu po horách, studuji nebo se snažím zprovoznit své dva motoveterány ČZ 175.

**Alena Zadražilová**  
obchodní referentka  
v SAPELI od roku 2007

Popíšu moji představu ideálního zážitku. Uvařit dobré jídlo, s tím jídlem se postavit na lyže a do druhé ruky si vzít kvalitní četbu - např. Jak se stát schopnou zlatokopkou. Sjíždět svah, při tom jíst a číst, a nakonec ve Špindlu zajít na pěkné divadelní představení.

**Luděk Bulíčka**  
vedoucí výroby  
v SAPELI od roku 2007

Mimo svoji práci se nejvíce zajímám o historii českého národa, dávné kultury a historická fakta. Ale člověk se musí také udržovat v kondici i po fyzické stránce, a proto se rekreačně věnuji sportu.

**Zuzana Procházková**  
zákaznická podpora  
v SAPELI od roku 1999

Ve volném čase se nejvíce věnuji svým dětem. Co se týče sportu, tak mě baví jízda na kole (nejraději do neznáma), v zimě lyže, a obecně mám ráda cestování.

**Simona Macková**  
obsluha balení  
v SAPELI od roku 2015

Mám široký záběr, ale asi nejvíc mě baví aktivně sport – fitko a jízda na koni. Ovšem nejraději sedlám koně svého cestovního endura. Mým snem je podívat se za oceán do Portorika a poznat přírodu, kulturu a místní lidi. Třeba na tom enduru.

**Jiří Drahoš**  
předák lakovací linky  
v SAPELI od roku 1997

Mám dva koníčky, kterým se věnuji ve svém volném čase. Na prvním místě je les a s ním spojené procházky, ale i práce v lese. A aby té práce nebylo moc, tak rád cestuji.



# Kdo jsme

## Záleží nám na každém detailu

Dveře nevnímáme jen jako interiérový prvek. Naše dveře ochrání i potěší. Zaujmu a nadchnou. Přináší pocit bezpečí a domácnost dělají útulnější. Záleží nám na každém detailu více než 30 let.

A i naši zaměstnanci vědí, že neděláme věci jen tak „na oko.“ Historie našich dveří přece jen začala vznikat už před 100 lety!

Pokud známe představu zákazníka, o vše ostatní se už postaráme. Víme totiž, že dveře se kupují jen párkrát za život. Perfektní zákaznický zážitek je pro nás důležitý. A nejen proto stále sledujeme nejnovější trendy a inovujeme, abychom nadále zůstali lídrem na trhu.

## Jsme odborníci na dveře

Uvědomujeme si, že bez kvalitního materiálu nejsou kvalitní dveře. A proto spolupracujeme jen s prověřenými dodavateli. Můžete si u nás vybrat dveře a zárubně z široké nabídky materiálů. Zhotovíme také skleněné stěny, vstupní dveře do bytu s možností konfigurace bezpečnostních prvků a nezáleží na se ani atypických řešení. A skleněné prvky? Ty Vám rádi vyrobíme na míru. Rádi s Vámi vše zkonzultujeme a vyřešíme prodej, montáž nebo servis. Těšíme se na Vás v největší obchodní síti prodejen SAPELI Center a SAPELI Pointů po celé České republice.

## Prostor pro náročné

A když budete chtít atypické dveře? U nás jste na správné adrese! Navrhne i vytvoříme dveře podle Vašich představ. Zkosené, netradičně široké či dlouhé, oblé nebo skleněné? V nabídce máme i kvalitní skleněné stěny. Podělte se s námi o Vaše představy a společně je přeneseme do reálné podoby. S konceptem SAPELI Unlimited jsme zašli ještě dál! Nabízíme náročnějším klientům, designérům i architektům prostor, kde mohou vyjádřit a projednat své potřeby, představy i největší fantazie s týmem odborníků.

Víte, že za dveře MUTEO, které pro nás navrhl průmyslový designér Petr Novague, jsme získali celou řadu světových ocenění včetně Red Dot Awards?



# SAPELI

# SAPELI UNLIMITED

WWW.SAPELI.CZ  
WWW.SAPELI.CZ/SKLENENE-STENY

WWW.SAPELI.CZ/UNLIMITED

# Co umíme vyrobit

Dveře vyrobíme tak, aby vyhovovaly Vašemu domovu a maximálně zapadly do interiéru.



## ATYPICKÉ DVEŘE

Potřebujete dveře do podkroví nebo pod schody a nevíte si rady? Vyrobíme Vám na přání nejen zkosené dveře, ale i další atypické tvary a provedení.

## SKRYTÁ POUZDRA

Jestli jste příznivcem minimalistického designu, jistě Vás potěší speciální pouzdro pro posuvné dveře AKTIVE II zcela bez zárubně. Umíme ho vyrobit i v dvoukřídlém provedení.

## ZÁRUBEŇ LATENTE

Pro bezfalcové dveře vám doporučujeme zárubeň Latente. Díky specifické konstrukci se skrytými panty a hliníkové kontrazárubni bude zárubeň přiznaná, ale v jedné rovině se zdí.

## REVERZNÍ DVEŘE

Reverzní otevírání dveří je nejen designová záležitost, ale také Vám vyřeší problém s prostorem. Dveře se totiž otevírají obráceně-reverzně, než byste čekali a tím šetří místo.

## JEDNOKŘÍDLÉ I DVOUKŘÍDLÉ

Otočné bezfalcové dveře umíme i ve dvoukřídlém provedení. Po otevření pasivního křídla získáte opravdu velký průchod. Můžete si zvolit symetrické i asymetrické provedení v různých rozměrech.

## GLATT

Chcete-li dveře opravdu až do stropu, zvolte plnou variantu nadsvětlíku Glatt, který vyplní prostor mezi dveřmi a stropem.

## PROSKLENÉ STĚNY

Jestli si lámete hlavu, jak zajímavě prosvětlit místnost či chodbu, určitě nepřehlédněte prosklené stěny. Zde v kombinaci s horním a bočním světlíkem a plnými dveřmi. Pokud Vás systém prosklených stěn zaujal, určitě nepřehlédněte kapitolu Skleněné stěny.

# Systemy otevírání

Doby, kdy existovaly pouze otočné dveře s klikou, jsou již minulostí. Nabízíme Vám nová řešení v posuvných či skládacích systémech, aby Váš domov byl co nejpohodlnější.



## POSUVNÉ DVEŘE SMART SOFT

Posuvné dveře Vám mohou ušetřit prostor a stát se významným designovým prvkem Vašeho domova. S moderním kompaktním systémem kování získáte tlumený doraz, který oceníte při otevírání i zavírání. Vybrat si můžete dřevěnou nebo hliníkovou garnýž. Chcete dveře zamykat? Pak potřebujete dorazový sloupek. Pokud ale o zamykání nestojíte, bez dřevěného sloupku se obejdete. Systém lze kombinovat také se skleněnými stěnami a dveře můžete zvolit dřevěné i skleněné.

## OTEVÍRÁNÍ V OBOU SMĚRECH ERGON

Spojením otočného a posuvného systému vznikl systém Ergon. V jediném mechanismu Vám ušetří až 40 % půdorysného prostoru otevřených dveří oproti klasickým dveřím otočným. Otevírání je zároveň velice komfortní, dveře totiž můžete otevírat vždy směrem od sebe. To také značně usnadní pohyb tělesně postiženým.

## SKLÁDACÍ DVEŘE NA STĚNU COMPACK

Maximalizujte využitelný prostor v okolí dveří. Představujeme Vám řešení otevírání dveří, které uspoří plochu potřebnou k otevření dveří až o 50 %.

## OTOČNÉ DVEŘE REVERZNÍ OTEVÍRÁNÍ

Reverzní dveře oceníte z několika důvodů. Otevírají se v opačném směru, tedy do zárubně, takže ušetříte místo v menších prostorech. Z estetického hlediska Vám umožní docílit jednotného vzhledu dveří třeba na chodbě, když Vám prostor neumožňuje otevírat všechny dveře jedním směrem. Dveře tak budete mít zarovnané do roviny se stěnou. Výhodné je to i z bezpečnostního hlediska, neboť nehrozí otevření dveří například do úzké chodby.

## OTOČNÉ DVEŘE

Otočný systém otevírání dveří zcela určitě dobře znáte. Díky dynamickému vývoji v průběhu let Vám naše otočné dveře zajistí perfektní funkce v podobě pohodlného otevírání, krásného vzhledu, utěsnění proti hluku i kouři, či bezpečnosti. Pro docílení opticky většího prostoru volte prosklené modely či skleněné dveře SAPGLASS.

## SKLÁDACÍ DVEŘE

Úsporný typ otevírání, pokud máte málo prostoru. Klasické skládací dveře mají všechny lamely stejně široké a zasahují ve složeném stavu pouze do jednoho prostoru. Harmonikové dveře mají asymetricky dělené křídlo a na rozdíl od klasických skládacích dveří zasahují ve složeném stavu do obou otevíraných prostorů. Vyrábějí se jak v plném, tak proskleném provedení.

## DVEŘE KYVNÉ

Tento typ otevírání pravděpodobně znáte pod lidovějším označením „lítačky“. Dveřní křídlo má speciální závěsy, které Vám umožňují otevírání křídla na obě strany, proto jsou tyto dveře také prostorově nejnáročnější. Jejich hlavní výhodou je, že se otevírají pouhým zatlačením a zcela samy se zavírají. Toho se využívá v restauracích, v nemocnicích a v podobných provozech s vyšší frekvencí průchodu. Doporučujeme volit kyvné dveře s prosklením, aby byl zajištěn průhled a nedocházelo tak ke kolizím.

## POSUVNÉ DVEŘE MINIMA

Už samotný název tohoto posuvného systému Vám napovídá, že jeho design je skutečně minimalistický. Díky němu budou dveře šperkem Vašeho moderního interiéru. Vyrobíme Vám posuvné dveře dřevěné i skleněné v jednokřídlém i dvoukřídlém provedení. Součástí systému je skrytý zpomalovací a tlumící systém při dojezdu dveřního křídla v obou směrech.

# Průvodce nákupem dveří

## Informace

Navštivte [www.sapeli.cz](http://www.sapeli.cz), kde najdete všechny potřebné informace a zároveň si vyhledáte nejbližší prodejnu SAPELI.



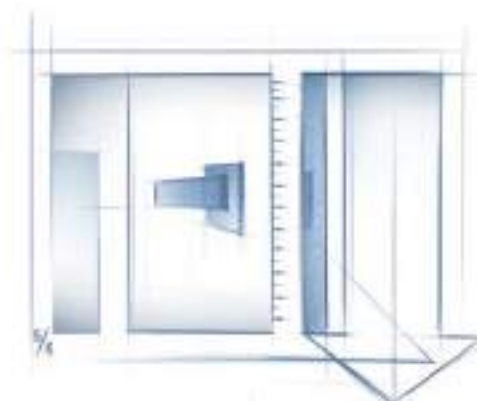
## Vzorkové prodejny

Přijďte do showroomu a prohlédněte si naše produkty. Se vším Vám pomohou naši odborní prodejci.



## Zaměření

Pokud máte již jasno, navštivte prodejnu SAPELI a dohodněte si zaměření Vašich nových dveří.



## Výroba

Průměrná doba výroby od zadání objednávky do procesu je 6-10 týdnů podle typů dveří a výrobních kapacit.



## Příprava

Před návštěvou vzorkové prodejny si nachystejte plány se zakreslenými stavebními otvory nebo dveřmi.

## Pohodlný výběr

Jestli se nemůžete rozhodnout, odnese si katalog našich produktů a v pohodlí domova si ujasněte výběr.

## Objednávka

Nyní jsou veškeré podklady pro Vaši objednávku přichystány. Objednávka je Vám předána k podpisu.

## Montáž a servis

Jakmile jsou dveře vyrobeny, prodejce si s Vámi domluví termín montáže. Samozřejmě Vám nabídne i servisní seřízení a další služby.



# Interiérové dveře

Vybrat správné dveře do interiéru chce čas. A taky trpělivost. V klidu si prolistujte naše modelové řady a inspirujte se. Myslete na to, že interiérové dveře by měly padnout interiéru i Vašemu oku. Máme pro Vás širokou nabídku povrchů. A je na Vás, zda si zamilujete dýhu, laminát nebo prémiový lak. My Vám vyrobíme dveře přesně podle Vašich představ.

Chcete dveře do stropu? Máte málo prostoru a potřebujete posuvné či skládací dveře? Líbí se Vám přírodní motivy? Přejete si designový a originální kousek do obývacího pokoje?

Pohodlně se usadte a hledání těch pravých dveří může začít.



## NOVINKA

nová povrchová  
úprava



Bezřalčové dveře HARMONIE 40 - dýha Dub natur mořený, bílá, sklo Planibel šedé, zárubeň OBTUS - dýha Dub natur mořený, bílá, madlo Magnetic YES 910



dýha

CPL

CPL laminát

barva

## HARMONIE

Snažíme se dostat pod kůži svým zákazníkům. A věřte, že myslíme i na ty nejnáročnější. Vytvořili jsme dveře se speciální rámovou konstrukcí, které už svým názvem popisují celý design. Modelová řada HARMONIE působí luxusně, elegantně a přitom minimalisticky. Preferujete skleněnou či plnou výplň dveří? Povrch chcete z přírodní dýhy, laminátu nebo zvolíte prémiový lak? Vše je na Vašem pojetí harmonie. Náš tip: prosklené dveře HARMONIE se skvěle kombinují s plnými dveřmi ELEGANT.

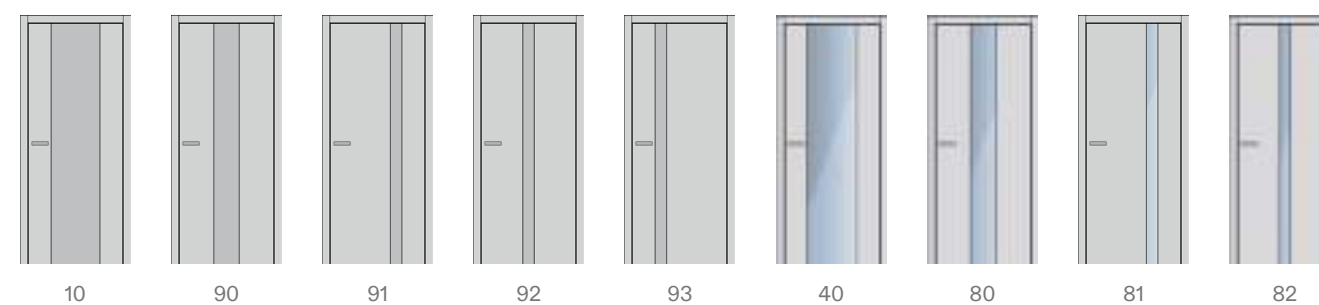


konfigurator  
modelů dveří  
www.sapeli.cz



Bezřalčové dveře HARMONIE 83 - CPL černá grafit U961, sklo Satinato bílé, zárubeň mini OBTUS - CPL černá grafit U961, klika Maximal

## modelová řada HARMONIE



10

90

91

92

93

40

80

81

82



83



Posuvné dveře do pouzdra TENGA 28 - dýha Dub trámový, olej Nordic White, zárubeň mini NORMAL - dýha Dub trámový, olej Nordic White, mušle Minimal II



# TENGA®

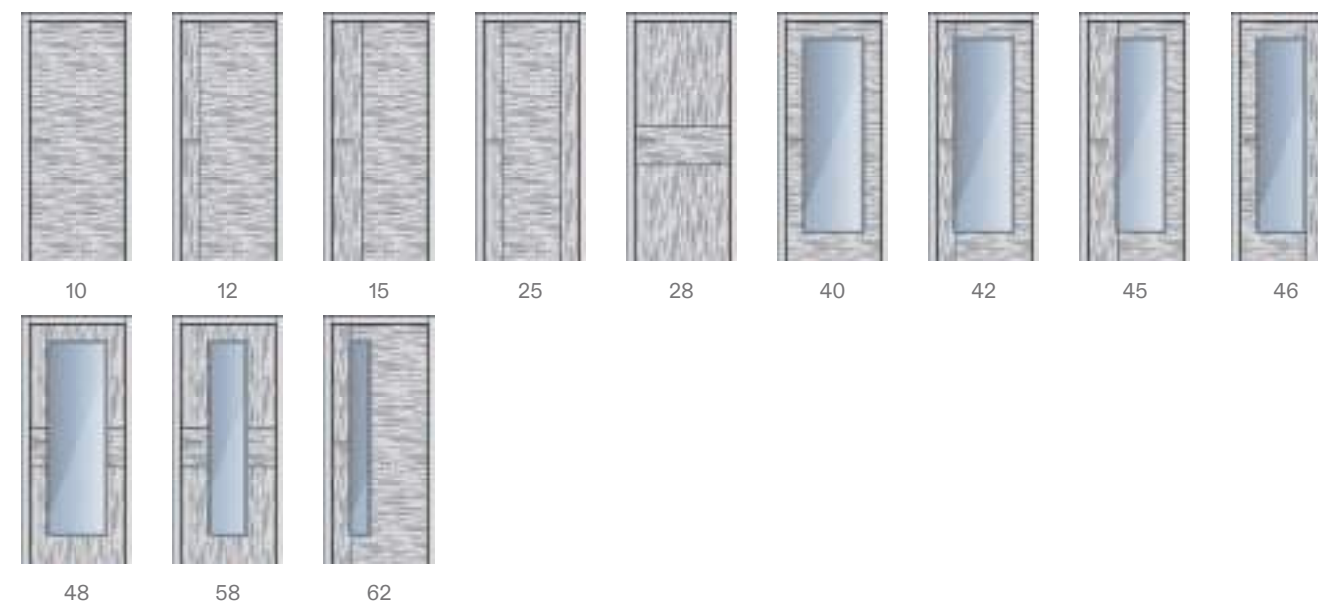
Další modelovou řadou, u které nás inspirovala příroda, je TENGA. U dveří Vás zcela jistě zaujme kombinace vodorovné a svislé orientace kresby přírodní dýhy. Pro minimalistické a industriální interiéry jsou dveře jako stvořené. Zároveň neudělají ostudu ani v moderních dřevostavbách nebo tradičně koncipovaných domovech. Přemýšlíte, které zárubně vybrat? Díky přírodní podstatě doporučujeme obložkové zárubně NORMAL a OBTUS nebo zárubně LATENTE.



Składací dveře TENGA 15 - dýha Bříza, zárubeň NORMAL - dýha Bříza, mušle Entero



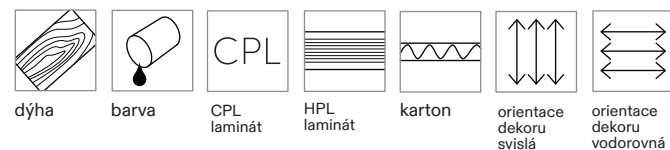
## modelová řada TENGA







Bezřalčové dveře  
APPENA 10 - barva  
Komfort bílá a hrana RAL  
5024, zárubeň mini OBTUS  
- barva Komfort bílá, madlo  
v RAL 5024



# APPENA

Revoluční myšlenku otevírání dveří bez použití kliky v sobě ukrývá modelová řada APPENA. Najdete zde plně i prosklené modely, jejichž design je tvořen výrazným, ale velmi elegantním madlem v různých atraktivních barvách. Povrch dveří Vám opatříme prémiovou dýhou, barevným lakem i laminátem. Pokud se rozhodnete pro lakované dveře, na přání Vám nastříkáme hranu ve vybraném odstínu RAL. Třešničkou na dortu je speciální magnetický zámek M.A.G., který funguje vysoce komfortně a zcela tiše. Už víte, jak budou vypadat Vaše dveře APPENA?

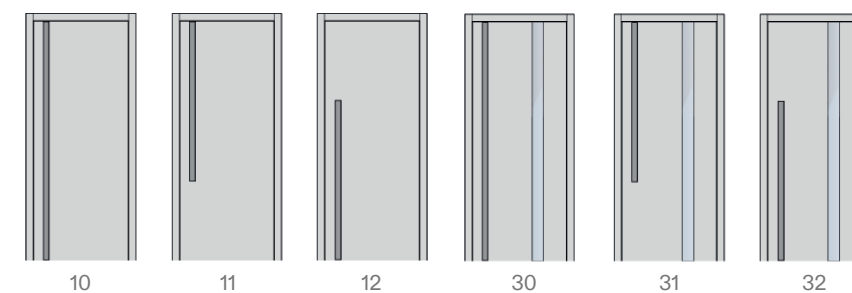


konfigurator  
modelů dveří  
www.sapeli.cz



Bezřalčové dveře  
APPENA 32 - dýha  
Dub řezaný, sklo  
Connex black,  
zárubeň mini OBTUS  
- dýha Dub řezaný,  
madlo v RAL 9005


## modelová řada APPENA



## základní barvy pro madla APPENA

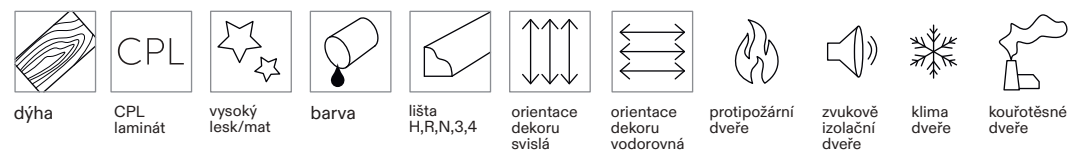


## příplatkové barvy pro madla a hrany APPENA





Otočně-posuvné dveře  
 LOTOS 13 - CPL dub  
 arktický bílý a černé proužky,  
 zárubeň OBTUS - dub  
 arktický bílý, klika Avus One,  
 systém ERGON



# LOTOS

Co si vybavíte pod slovem lotos? My vidíme vznešenost. A tu jsme pokusili přenést do našich dveří LOTOS. Zásadním designovým prvkem je kombinace kovu a dřeva. Můžete si všimnout ručně vkládaného hliníkového proužku ve stříbrné či černé barvě. Při prosklené variantě nezapomeňte na moderní zapuštěný rámeček nebo minimalistickou lištu N, která ještě více podtrhne celý design. Dveře vypadají skvěle ve skrytých zárubních, v zárubních OBTUS a mini OBTUS.



konfigurator  
 modelů dveří  
[www.sapeli.cz](http://www.sapeli.cz)



**NOVINKA**

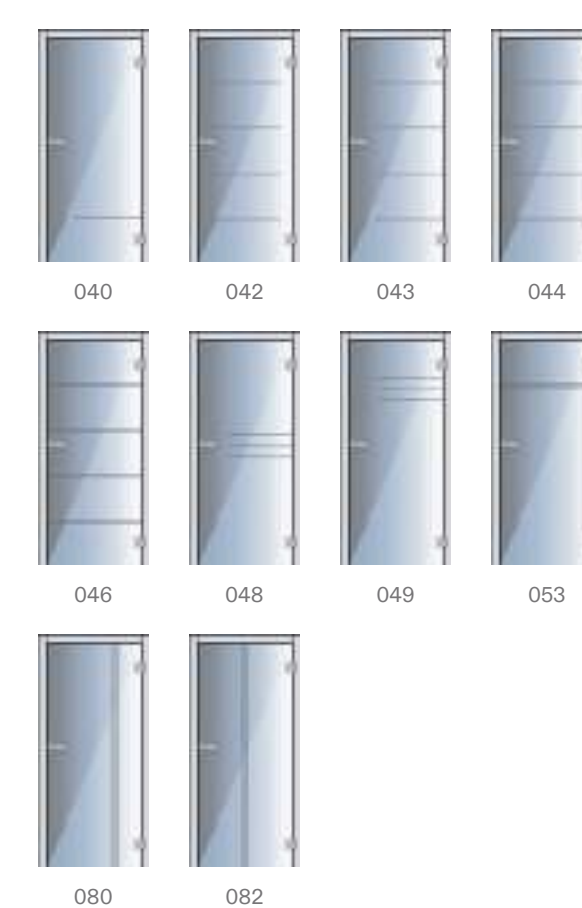
nový dekor CPL  
 jasan Lugano

Bezřalčové dveře  
 LOTOS 54 - CPL jasan  
 Lugano, sklo Satinato  
 bílé a gravír G044,  
 zárubeň OBTUS - CPL  
 černá grafit U961, klika  
 Maximal

modelová řada LOTOS



modelová řada LOTOS SAPGLASS







# ELEGANT®

Hledáte dveře s nadčasovým designem? Chcete si vybrat z široké nabídky materiálů, dekorů, skel a zasklívacích rámečků? Seznamte se s dveřmi ELEGANT, které se hodí do moderních i klasických interiérů. Jednoduchý vzhled Vám umožní dveře kombinovat i s dalšími produkty – specialitou je pak kruhové zasklení. O bezpečí se obávat nemusíte. Dveře mohou být kouřotěsné, klima odolné, voděodolné, protipožární a také protihlukové. Jsou tedy ideální variantou nejen do interiéru, ale i jako vstupní dveře do bytu.



konfigurator  
modelů dveří  
[www.sapeli.cz](http://www.sapeli.cz)



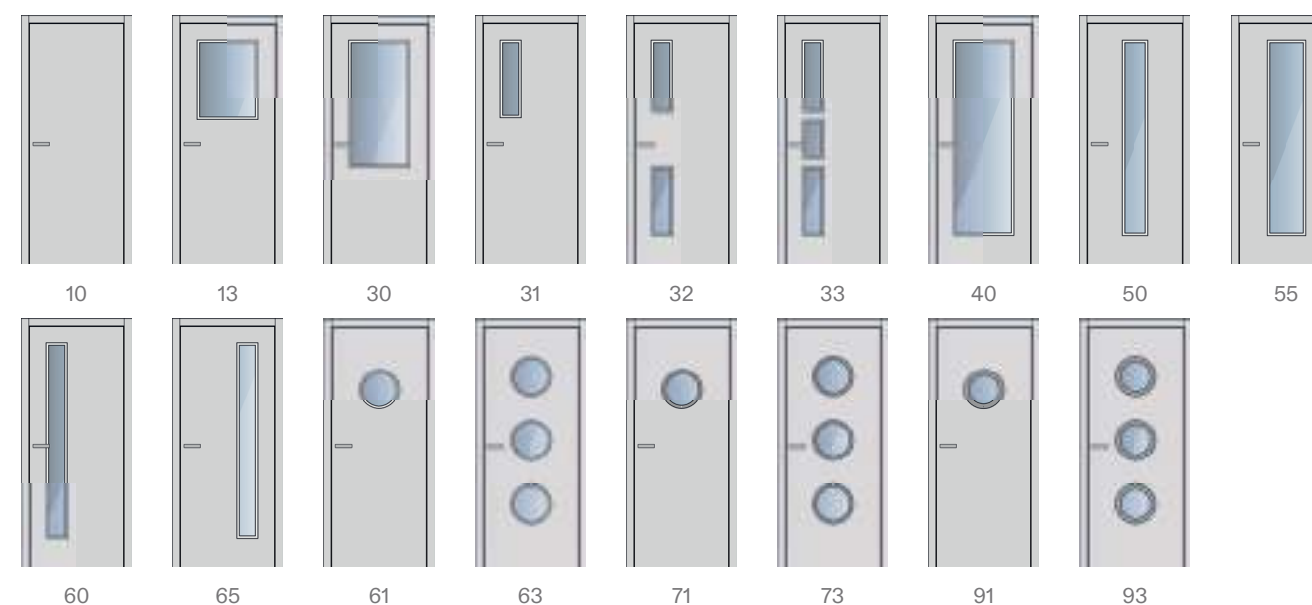
Dveře ELEGANT 10  
- dýha Ořech natur,  
zároveň NORMAL -  
dýha Ořech natur, klika  
Minimal

Posuvné dveře na stěnu  
ELEGANT 10 - CPL dub  
skandinávský, černá  
hliníková hrana, mušle  
Maximal II, systém MINIMA  
2 černá



dýha vysoký lesk/mat CPL laminát HPL laminát Start barva karton lišta H, F, M, N, 1, 2, 3, 4 orientace dekoru svislá orientace dekoru vodorovná  
protipožární dveře zvukově izolační dveře klima dveře kouřotěsné dveře RTG dveře bezpečnostní dveře voděodolné dveře

## modelová řada ELEGANT







Dveře MODENA 45\* - dýha  
Dub natur - olej Chocolate,  
sklo Float čiré a gravír  
G044, zárubeň OBTUS  
- dýha Dub olej, olej  
Chocolate, klika Minimal



dýha\*

CPL

laminát

barva\*

## MODENA®

Modelová řada MODENA je elegantní, luxusní a přitom minimalistická. Propojuje totiž dva prémiové materiály - dřevo a sklo. Skleněná nosná část umožní maximální prosklení a dřevěná část u kliky ochrání sklo a vytvoří bezfalcový vzhled. Rámové zasklení podtrhuje minimalistický design. Pro náročnější klienty můžeme dveře doplnit o jemné drážky, které ozdobí dřevo i sklo. Zaujímá Vás, s jakými dveřmi můžete kombinovat modelovou řadu MODENA? Doporučujeme plné modely dveří ELEGANT, NOTE i REDE.

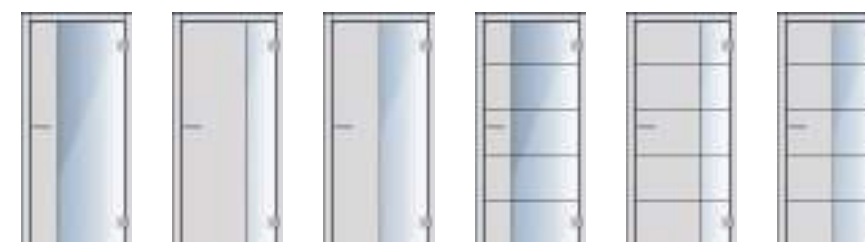


konfigurator  
modelů dveří  
[www.sapeli.cz](http://www.sapeli.cz)



Dveře MODENA 45 -  
dýha Javor americký,  
sklo Satinato Prodelux,  
zárubeň NORMAL -  
dýha Javor americký,  
klika Entry

### modelová řada MODENA



45

46

47

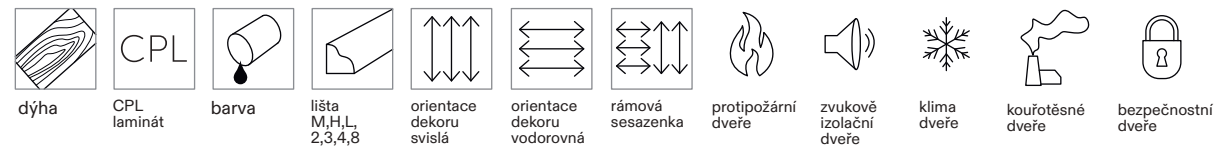
45\*

46\*

47\*



Dvoukřídlové dveře  
BERGAMO 41 - dýha Dub  
natur, sklo Screen čiré,  
zárubeň NORMAL - dýha  
Dub natur, klika Intro



# BERGAMO

Víte, že název dveří BERGAMO má původ v Itálii? Klasický až venkovský styl Vás potěší svou univerzálností. Dveře díky svému vzhledu jistě zaujmou i milovníky romantiky a retro stylu. Co říkáte? Dveře v bílé variantě si dokážeme představit v útulné kuchyni či dětském pokojíčku. Na výběr máte samozřejmě velký výběr povrchových úprav od přírodní dýhy přes prémiový lak až po odolný CPL laminát. Dveře Vám rádi vyrobíme ve dvoukřídlovém provedení i jako vstupní bezpečnostní dveře do bytu.




Dveře  
BERGAMO 20 -  
CPL jasan, zárubeň  
NORMAL - CPL jasan,  
klika Kvadra



konfigurator  
modelů dveří  
www.sapeli.cz

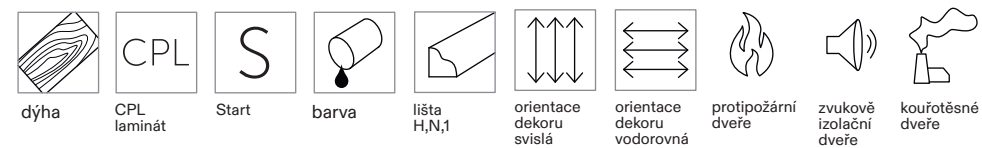
## modelová řada BERGAMO







Bezřalčové dveře  
MERA 45 - barva Komfort  
bílá, sklo Sapelux bílé,  
zárubeň mini NORMAL -  
barva Komfort bílá, klika  
Maximal



## MERA®

Funkcionalismus přinesl do české prvorepublikové architektury účelnost a dokonalost. A nám vdechl nápad pro modelovou řadu MERA. Jednoduché dveře mají prosklení, které je efektně rozděleno subtilním vloženým rámečkem. Můžete vybírat z široké škály dekorů a provedení – dveře se hodí jak do moderních, tak i klasických interiérů.

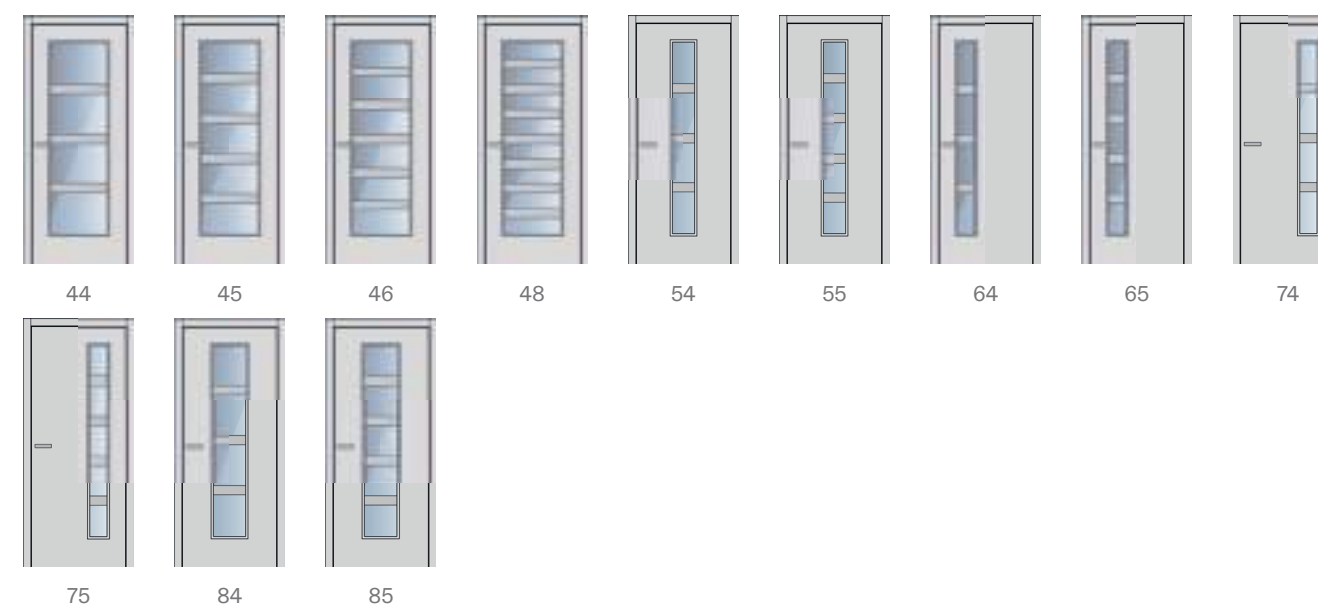


Dveře MERA 84 - CPL  
dub šedý, sklo Sapelux  
bílé, zárubeň NORMAL  
- CPL dub šedý, klika  
Minimal



konfigurator  
modelů dveří  
www.sapeli.cz

### modelová řada MERA







Dveře SWING 49 - CPL dub sukátý - vodorovně, sklo Satinato bílé, zárubeň NORMAL - CPL dub sukátý, klika Forsap



dýha



CPL laminát



barva



líšta H,R,M,N,1



orientace dekoru svislá



orientace dekoru vodorovně



rámová sesazenka



protipožární dveře



zvukově izolační dveře



klíma dveře



kouřotěsné dveře



bezpečnostní dveře

# SWING

Modelová řada dveří SWING je krásnou ukázkou toho, že dobré věci nikdy nezestárnou. Tvůrčí nápad pro výrobu těchto dveří nám přinesla 30. léta minulého století. Také v designu dveří vidíte živost? Obdélníkový tvar výřezů opticky prodlužuje interiér a můžeme je pro Vás dodat ve třech provedeních – s prosklením, pevnou výplní nebo mohou být dveře plné a obdélníky budou tvořit pouze ozdobné lišty na povrchu.



konfigurator  
modelů dveří  
www.sapeli.cz

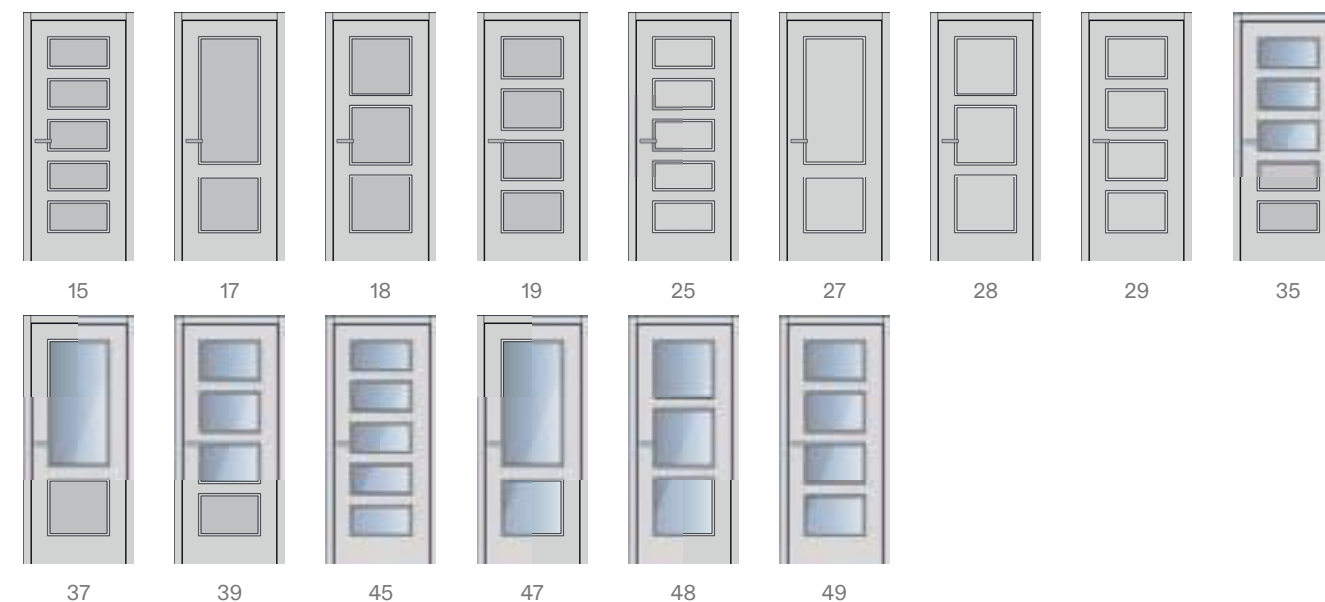


**NOVINKA**

nový dekor CPL  
dub běžový

Dveře Swing 45 - CPL dub běžový, sklo Float čiré, zárubeň NORMAL - CPL dub běžový, klika Forsap

## modelová řada SWING





Reverzní dveře TALIA 40 - CPL beton bílý, sklo Planibel šedé, zárubeň OBTUS - CPL beton bílý, klika Minimal



dýha

CPL

laminát



barva

## TALIA®

Jak by měl vypadat Váš vysněný interiér? Myslete i na dveře. Pokud hledáte minimalistické dveře v severském stylu, modelová řada TALIA by měla zaujmout Vaši pozornost. Dveře si můžete nechat nalakovat bílou barvou Premium či některým z RAL a NCS odstínů. Nebo zvolte přírodní dýhu či laminát. Za nás můžeme také doporučit zárubně OBTUS, které se s dveřmi skvěle doplňují.

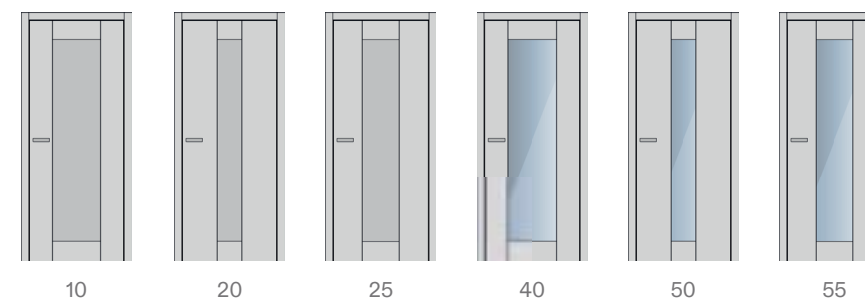


konfigurator  
modelů dveří  
[www.sapeli.cz](http://www.sapeli.cz)



Dveře TALIA 55 - CPL dub Sherwood, sklo Satinato bílé antiscratch, zárubeň NORMAL - CPL dub Sherwood, klika Street

### modelová řada TALIA



10

20

25

40

50

55





Bezřalcové dveře  
MAXIM 40 - sklo Diamant  
čiré a RAL9005, skrytá  
zářubeň SAP 911, klika  
Maximal

# MAXIM

Propojili jsme sklo s hliníkem a vytvořili tak neobyčejné dveře. Jsou to jediné dveře z naší nabídky, které nejsou ze dřeva. Rám je tvořený profilem z eloxovaného hliníku a celé dveře jsou opláštěny vysoce kvalitním a odolným sklem. Všechna skla jsou lakovaná a můžete si vybrat z mnoha odstínů. Chcete dveře atypického provedení? Rádi Vám je vyrobíme.



konfigurator  
modelů dveří  
[www.sapeli.cz](http://www.sapeli.cz)



Bezřalcové dveře  
MAXIM 10 - sklo Diamant  
čiré a RAL1002, skrytá  
zářubeň SAP 911, klika  
Maximal



zvukové  
izolační  
dveře

## modelová řada MAXIM



10

40





Bezřalčové dveře  
SAPGLASS - sklo Satinato bílé  
a gravír G043, skrytá zárubeň  
SAP 914, madlo KC 17

## SAPGLASS®

Dopřejte svému domovu sluneční paprsky! Pokud jste vždy snili o světlých a vzdušných prostorech, máme pro Vás dveře SAPGLASS. Nejen, že Vám do interiéru přinesou světlo a lehkost, ale také krásně oddělují prostor a v závislosti na použitém sklu dokážou zajistit i soukromí. Povrch dveří může být matný, mléčný nebo Vám do dveří vygravírujeme různé tvary. Díky keramickému tisku Vám na dveře můžeme „vytisknout“ opravdu cokoli. O bezpečnost se bát také nemusíte – sklo dveří SAPGLASS je kalené a tak rozbití skutečně nehrozí. A víte, že sklo je proti poškrábání více odolné než dřevo?



konfigurator  
modelů dveří  
www.sapeli.cz




Dveře  
SAPGLASS - sklo  
Graduel bílé, zárubeň  
mini OBTUS - CPL  
ořech, zámek Mini  
Objekt a klíka Intro

### druhy skel



### vzory



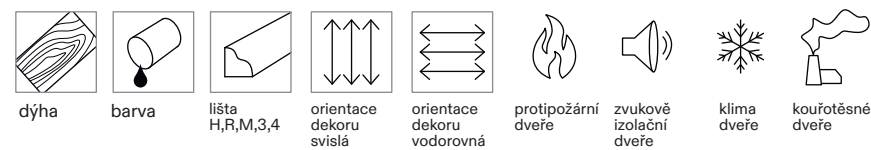
Více informací najdete  
v kapitole Skla a vzory.



zvukově  
izolační  
dveře



Posuvné dveře do pouzdra NOTE 14 - barva Premium RAL 5024, mušle Maximal II, skryté pouzdro AKTIVE II



## NOTE®

Hrajete na hudební nástroj či zpíváte? Dveře NOTE Vám budou povědové. Inspirovali jsme se totiž notovou osnovou a vyrobili dveře s jemnými drážkami, které jsme citlivě vyfrézovali do povrchu. Drážky si můžete vybrat černě nebo stříbrně lakované. U prosklených variant dveří myslte na to, že drážky mohou zdobit nejen povrch dveří, ale také sklo. U prosklení doporučujeme moderní zapuštěný rámeček. Co na celý design říkáte? Líbila by se Vám domů celoskleněná varianta dveří?

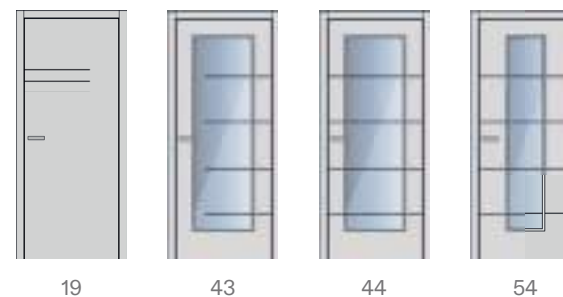


konfigurator  
modelů dveří  
www.sapeli.cz

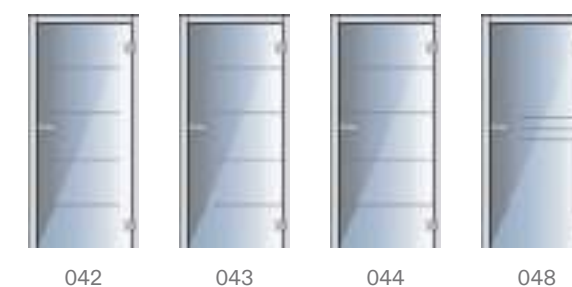


Bezřalčové dveře NOTE 44 - dýha Ořech natur a stříbrné drážky, sklo Satinato bílé a gravír G044, zárubeň OBTUS - dýha Ořech natur, klika Minimal

modelová řada NOTE

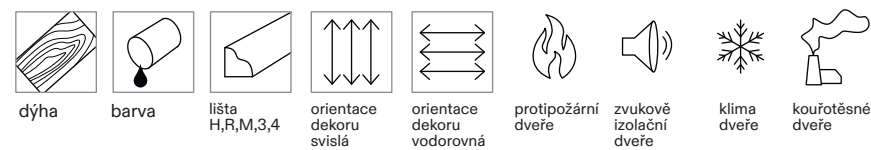


modelová řada NOTE SAPGLASS





Posuvné dveře na stěnu REDE 11 - dýha Jasan a černé drážky, zárubeň OBTUS - dýha Jasan, mušle Minimal 2, systém SMART SOFT černá



## REDE®

Modelová řada dveří REDE je důkazem, že geometrické tvary mohou být jemným designovým prvkem. Podívejte se blíže a uvidíte, že vyfrézované drážky v povrchu dveří mají profil ve tvaru písmene V. Jak na Vás design působí? Vybírat můžete z přírodní dýhy, prémiové barvy nebo si motiv REDE užijete každý den na skleněných dveřích SAPGLASS. Dveře mohou být samozřejmě také protipožární a kouřotěsné.

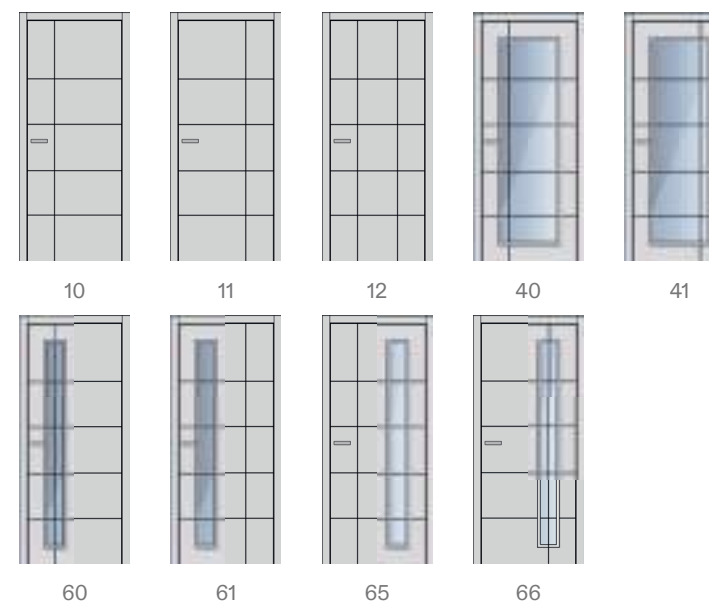


konfigurator  
modelů dveří  
www.sapeli.cz

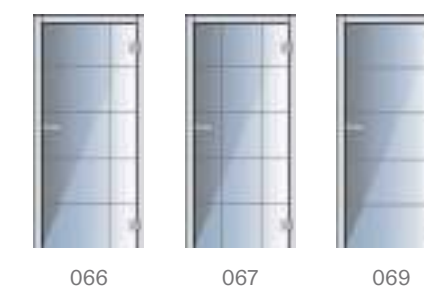


Bezrámcové dveře REDE 41 - barva Premium bílá, sklo Satinato bílé a gravír G066, zárubeň OBTUS - barva Premium bílá, klika Minimal

modelová řada REDE



modelová řada REDE SAPGLASS







Bezřamkové dveře KUBIKA  
44 - dýha Dub americký,  
sklo Satinato bílé  
antiscratch, skrytá zárubeň  
SAP 911, klíka Minimal



dýha barva

# KUBIKA

Český kubismus náš učaroval a vnesl inspiraci pro dveře KUBIKA. Perfektní funkčnost, přímé geometrické prvky a jednoduchost. A jak se Vám líbí bezrámečkové zasklení? Pokud si nejste jistí povrchem, můžete vybrat z několika dekorů přírodní dýhy. Doporučujeme dveře osadit do zárubně mini OBTUS nebo skryté zárubně.

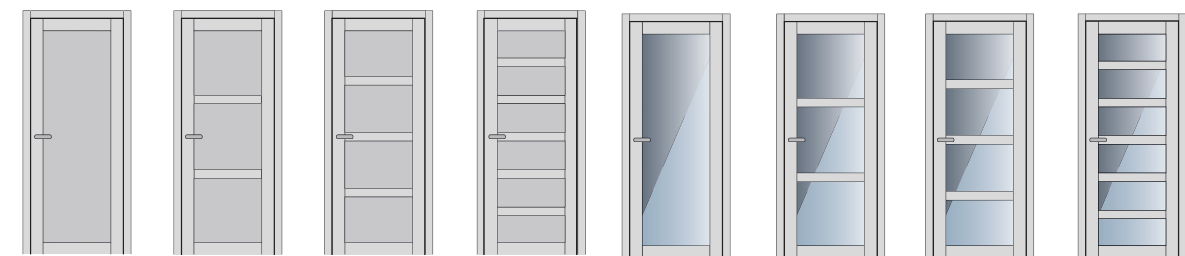


konfigurator  
modelů dveří  
www.sapeli.cz



Dveře KUBIKA 40 - dýha  
Dub trámový, olej Pure,  
sklo Satinato šedé,  
zárubeň OBTUS - dýha  
Dub trámový, klíka  
Entero

## modelová řada KUBIKA



10

13

14

16

40

43

44

46

NOVINKA

nová modelová  
řada

Bezfalcové dveře KUBIKA INDUSTRIAL 40-1 - barva Premium RAL 9005, sklo Float čiré, zárubeň mini OBTUS - barva Premium RAL 9005, klika Kvadra



dýha barva

# KUBIKA INDUSTRIAL

Máte rádi industriální styl? Promyšlený design dveří KUBIKA INDUSTRIAL je tvořen subtilní rámovou konstrukcí z masivních dílců, která je doplněna rastrovacími lištami v atraktivní černé barvě. Dveře můžete vybírat černé, bílé nebo zvolit jakoukoliv barvu ze vzorníku RAL a NCS. Černé rastrování ale skvěle doplní i dveře z přírodní dýhy. Výběrem vhodného skla pak dotvoříte umělecké dílo, které bude sloužit Vašemu interiéru po dlouhá léta.

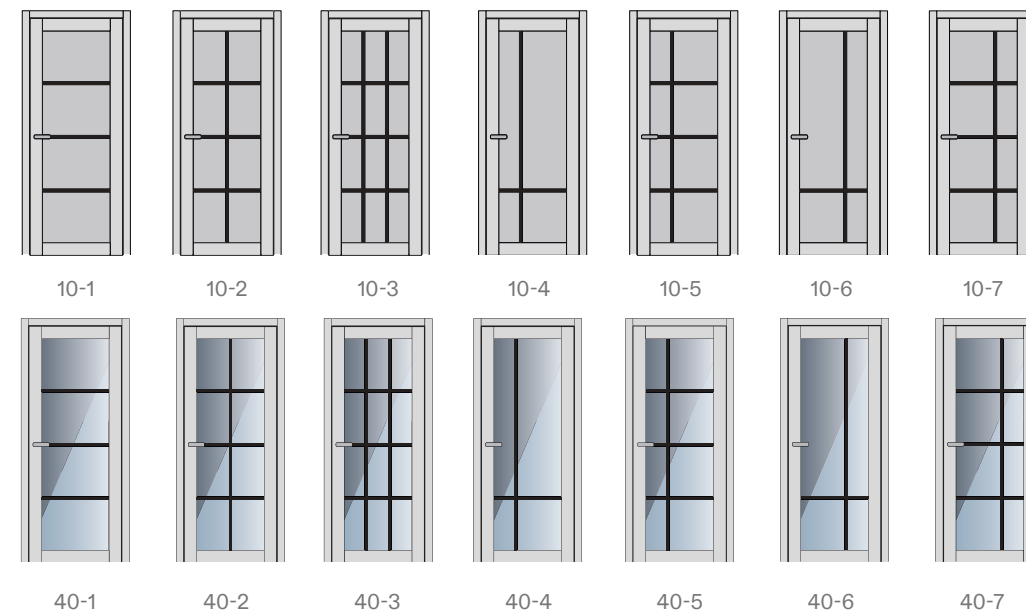


konfigurator  
modelů dveří  
www.sapeli.cz



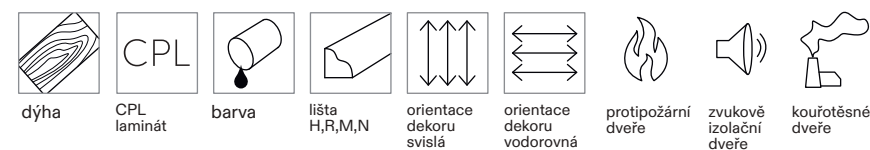
Bezfalcové dveře KUBIKA INDUSTRIAL 40-4 - barva Premium RAL 9016, sklo Satinato bílé, zárubeň mini OBTUS - barva Premium RAL 9016, klika Kvadra

modelová řada KUBIKA INDUSTRIAL





Dveře DOMINO 63 - CPL dub Halifax přírodní, sklo Planibel šedé, zárubeň NORMAL - CPL dub Halifax přírodní, klika Torres



## DOMINO®

Univerzální model dveří nemusí být nudný. Naším dveřím DOMINO jsme vyrobili čtvercová okénka, která dodají celému designu hravost a symetrii. Ať už si dveře vyberete v protipožárním či kouřotěsném provedení, na výběr máte z velkého množství povrchů.

Náš tip: dveře se dobře kombinují s modelovou řadou dveří ELEGANT.

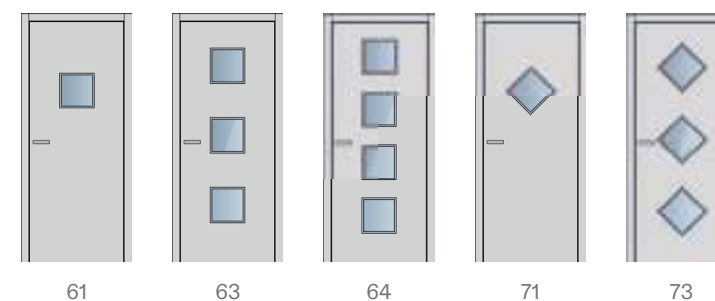


konfigurator  
modelů dveří  
www.sapeli.cz



Dveře DOMINO 64 - CPL ořech, sklo Sapelux bílé, zárubeň NORMAL - CPL ořech, klika Torres

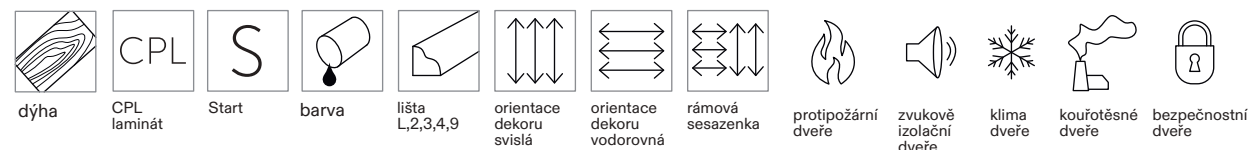
### modelová řada DOMINO







Dveře VENECIA 20 - CPL  
bílá hladká, zárubeň  
NORMAL - CPL bílá  
hladká, klika Twister



## VENECIA®

Italský design dveří nikdy nezestárne ani nezevšední. VENECIA je modelovou řadou, která na první pohled zaujme italskými prvky. Oblé tvary dodávají interiéru šmrnc a člověk se cítí skoro jako na zámku. Nejen princeznám nabízíme dveře s jakoukoli povrchovou úpravou. Můžete si například splnit představy o dokonale bílých dveřích jako z pohádky. Rádi Vám dveře vyrobíme i jako vstupní bezpečnostní dveře.



konfigurator  
modelů dveří  
www.sapeli.cz

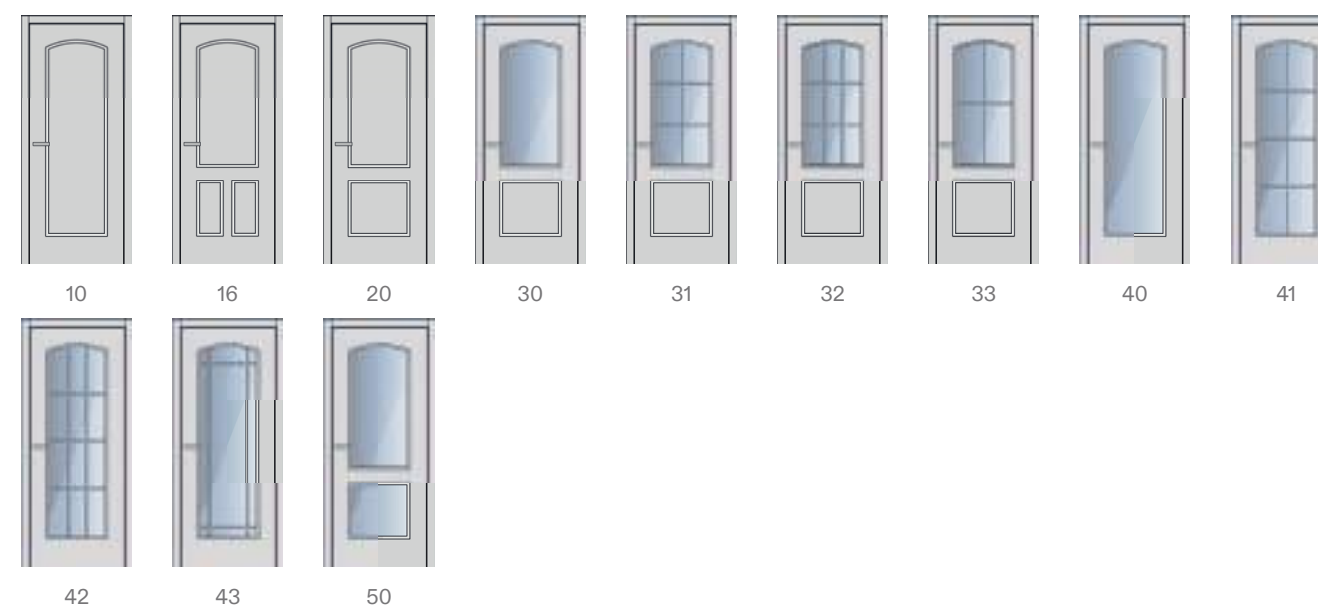


**NOVINKA**

nový dekor  
dýha Modřín

Dveře VENECIA 31 -  
dýha Modřín, olej Clear,  
sklo Planibel bronz,  
zárubeň NORMAL -  
dýha Modřín, olej Clear,  
klika Lusy

### modelová řada VENECIA





# GLATT

Chcete skutečně vysoké dveře? Pro tyto případy Vám nabízíme nadsvětlík GLATT, který elegantně vyplní prostor mezi dveřmi a stropem. Nenásilně tak opticky zvětší dveře a malé místnosti budou působit vzdušněji. Chcete více světla? V temnějších místnostech či chodbách určitě zvolte prosklenou variantu dveří nebo kombinaci dveří a nadsvětlíku Harmonie. A pokud si vyberete dýhu, můžete kombinovat její orientaci u dveří a nadsvětlíku (svisle a vodorovně).

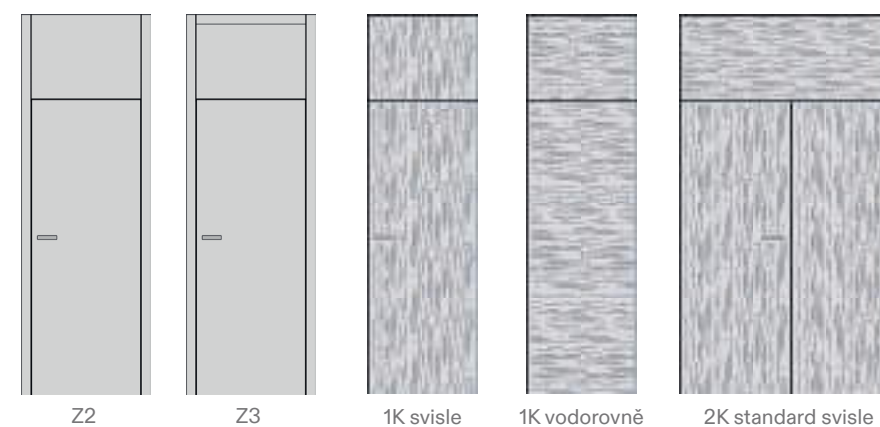


Dveře s nadsvětlíkem  
GLATT - ELEGANT 10  
- CPL dub, zárubeň Z3  
OBTUS - CPL dub, klika  
Minimal



konfigurator  
modelů dveří  
www.sapeli.cz

## modelová řada GLATT



Z2

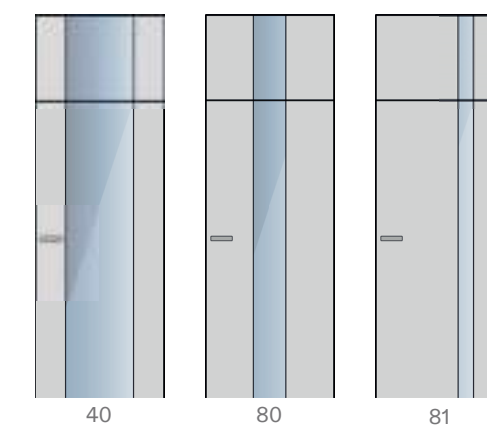
Z3

1K svisle

1K vodorovně

2K standard svisle

## modelová řada GLATT HARMONIE

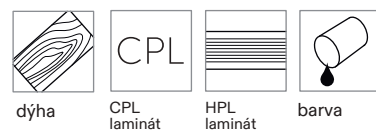


40

80

81

Dveře s nadsvětlíkem  
GLATT - HARMONIE 80  
- CPL borovice kouřová,  
sklo Satinato bílé, zárubeň  
Z2 OBTUS - CPL borovice  
kouřová, klika Minimal



dýha

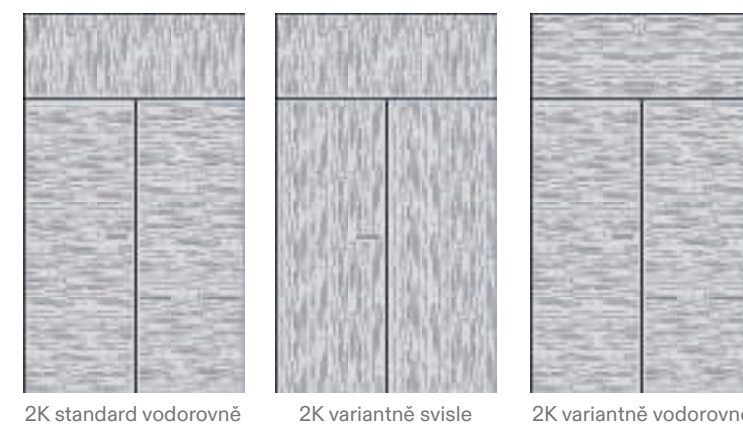
CPL

laminát

HPL

laminát

barva



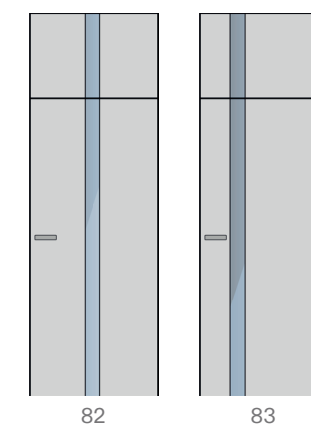
2K standard vodorovně

2K variantně svisle

2K variantně vodorovně

1K  
sdružená  
dveřovka  
(textura  
navazuje)

2K  
jednotlivé  
dveřovky  
(textura  
nenavazuje)



82

83



# Skleněné stěny

Budiž světlo! Pokud chcete svůj interiér prosvětlit a hledáte skleněnou stěnu, jste na správné straně. A můžete být nároční! Máme pro Vás stěny s otočnými, posuvnými, kyvnými i skládacími dveřmi. Nebo také protipožární či zvukově izolační. Vybírat si můžete z velkého množství skel-dokonce Vám rádi vyrobíme motiv přímo na míru. Sklo perfektně odděluje prostor a dokáže Vám zajistit i soukromí. A samozřejmě Vám do celé místnosti přivábí sluneční paprsky. A co když se sklo rozbije? Nemusíte se bát. Kalené sklo je odolné! A pokud se přece rozbije, rozpadne se na drobné úlomky, které minimalizují riziko poranění.

Sklo se hodí prakticky všude. A ještě krásně splyne s okolními doplňky.

Dovolte sluníčku nakouknout do Vašeho interiéru.








Model stěny T, kyvné dveře SAPGLASS - sklo Float čiré, madlo HK 400, kování DORMA, UNI Motion

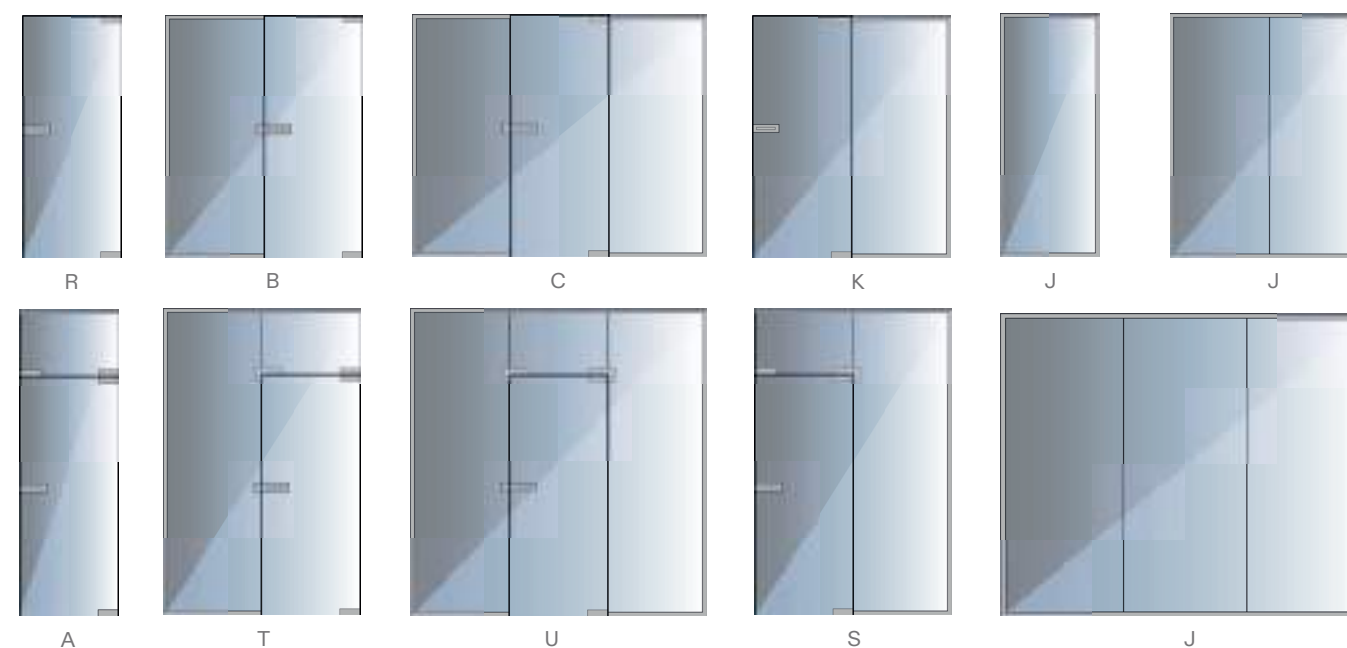
# SKLENĚNÉ STĚNY

Chcete využít skleněnou stěnu jako dělicí prvek v interiéru? Nebo chcete ve své kanceláři či rodinném domě více světla? Doporučujeme systém skleněných bezrámových stěn s jedním sklem a minimalistickým řešením hliníkových profilů. Tenké hliníkové profily si můžete vybrat v barvě eloxovaného hliníku, nerezů nebo černé. Rádi Vám dodáme kyvné i otočné skleněné dveře. Vybrat si můžete z velké nabídky skel. Pro snadnou údržbu a větší odolnost doporučujeme Satinato bílé Antiscratch, které je odolné vůči poškrábání. Tam, kde hledáte jemnou průhlednost sklem, zvolte nové Satinato Prodelux. Toužíte po podtržení detailu ve Vašem interiéru? Vyberte si některý z mnoha pískovaných vzorů.



Model stěny B, kyvné dveře SAPGLASS - sklo Satinato Prodelux, madlo Minimal, kování SAPELI VP, panty BILOBA

## modelová řada SKLENĚNÉ STĚNY





Model stěny U, bezfalcové dveře SAPGLASS - Satinato Prodelux, rámová zárubeň NORMAL pro sklo - dýha Dub trámový, olej Pure, sklo Satinato Prodelux, madlo KC 17

## SKLENĚNÉ STĚNY SE ZÁRUBNÍ

Propojte stabilní dřevo s čistým sklem a oživte si interiér. Rádi Vám vyrobíme skleněnou stěnu se zárubní, do které přeneseme dřevěný prvek. Pevná a zároveň subtilní dřevěná rámová zárubeň zajistí dokonalé utěsnění dveří, takže Vám stěna přinese světlo i klid.



Model stěny B, dveře ELEGANT 10, dýha dub natur - olej Charcoal, rámová zárubeň OBTUS pro sklo, sklo Float čiré, klika Industry Squelette

### modelová řada SKLENĚNÉ STĚNY SE ZÁRUBNÍ



## NOVINKA

industriální rastrování  
skleněných dveří



Model stěny S, dveře  
SAPGLASS - sklo Float  
čiré, AL zárubeň pro sklo  
černá, sklo Float čiré, kování  
Genova, industriální členění  
stěny a dveří

# SKLENĚNÉ STĚNY INDUSTRIÁLNÍ

Naskočte na vlnu industriálního stylu s našimi novými skleněnými stěnami. Elegantní hliníková zárubeň a krystalicky čisté bezpečnostní sklo, které si můžete zcela individuálně rozdělit pomocí rastrovacích lišt. Moderní trendy v interiérovém designu vedou k používání minimalistických prvků a jednoduchých tvarů. Inspirují se v původních průmyslových interiérech, snoubí vedle sebe různorodé materiály a propůjčují prostoru skutečně originální podobu. Naše industriální příčky se tak perfektně kombinují s materiály, jako je kov, dřevo, beton a svoje místo najdou nejen v komerčních objektech, ale i v moderně a originálně pojatých bytech či rodinných domech.

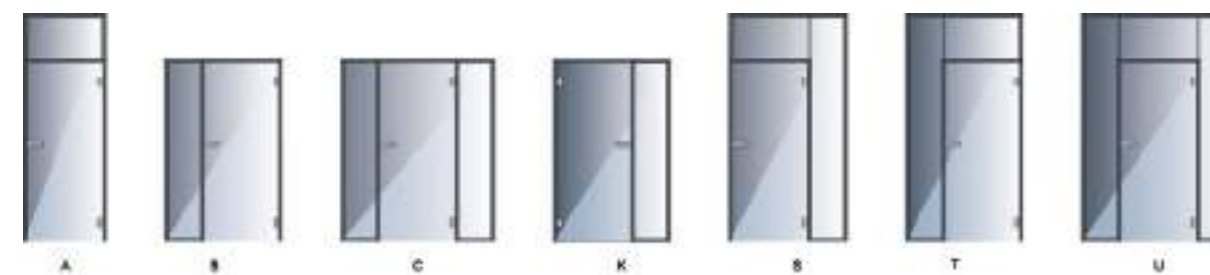


## NOVINKA

industriální stěna  
s posuvnými dveřmi

Posuvné dveře SAPGLASS, sklo Float čiré, madlo Yes, posuvný systém s černou garnýží, industriální členění stěny

modelová řada SKLENĚNÉ STĚNY INDUSTRIÁLNÍ



varianty příčného členění







Model stěny C, posuvné dveře SAPGLASS - sklo Satinato bílé antiscratch, madlo Entero, posuv SMART SOFT


## SKLENĚNÉ STĚNY POSUVNÉ

Posuvné dveře jsou ideálním oddělovacím prvkem například mezi obývacím pokojem, kuchyní nebo chodbou. A víte, jaká je největší výhoda posuvných skleněných stěn? Velká úspora místa! I když necháte posuvné dveře otevřené, nikde v prostoru nepřekáží. Máme pro Vás jednokřídlé i dvoukřídlé provedení. Vybrat si můžete hliníkovou či dřevěnou garnýž nebo si zvolit barvu ze vzorníku RAL. Samozřejmostí je moderní kompaktní systém kování s tlumeným dorazem při otevírání i zavírání.




Model stěny K, posuvné dveře SAPGLASS, sklo Float čiré a gravír G044S, madlo Yes, posuv SMART SOFT

modelová řada SKLENĚNÉ STĚNY POSUVNÉ v otvoru



B 1K

C 2K



K 1K

C 1K

modelová řada SKLENĚNÉ STĚNY POSUVNÉ na stěnu



B 1K

B 2K

C 1K




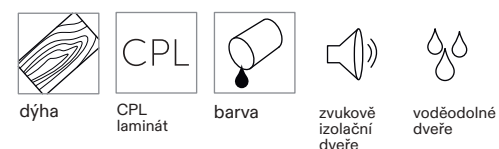
C 2K

K 1K

K 2K



Model stěny E, dveře SAPGLASS - sklo Float čiré a pískování P244, obložková zárubeň NORMAL - barva Premium bílá, sklo Float čiré a pískování P244, kování ARCOS



Standardní provedení bočního světlíku s pevným spodním dílem.

Provedení bočního světlíku se spodním rámovým dílem.

Provedení bočního světlíku bez spodního pevného dílu (doporučujeme kalené sklo).

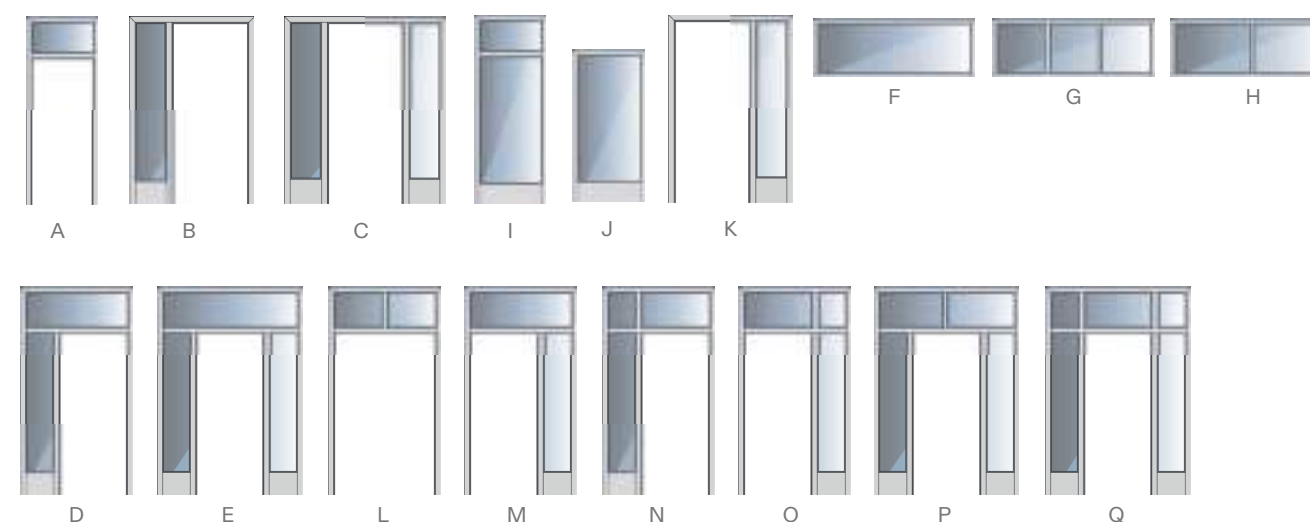
## PROSKLENÉ STĚNY OBLOŽKOVÉ

Prosklená stěna je vhodná pro libovolný typ interiérových dveří. Chcete je otočné, posuvné, kyvné, průchozí, polodrážkové nebo bezfalcové? Zařídíme. Chtěli byste stěny využít jako řešení bočních světlíků, nadsvětlíků a samostatných světlíků? Také zařídíme. Prosklené stěny s dřevěným profilem dodávají interiéru atraktivní přírodní vzhled a my pro Vás máme širokou nabídku povrchů i provedení. Vybrat si můžete také z velké nabídky hladkých i ornamentních skel. A víte, že jsou dveře zvukově izolační?




Model stěny B, bezfalcové dveře ELEGANT 40 - CPL dub Halifax přírodní, obložková zárubeň OBTUS, sklo Planibel šedé, klika Torres

### modelová řada PROSKLENÉ STĚNY OBLOŽKOVÉ





Model stěny Q, dveře SAPGLASS - sklo  
Connex extra white, rámová zárubeň  
NORMAL-R - CPL dub sukátý, sklo Float  
čiré, úchyt Krystal, posuv SMART SOFT



Standardní provedení  
bočního světlíku  
s pevným spodním  
dílem.

Provedení bočního  
světlíku se spodním  
rámovým dílem.

Provedení bočního  
světlíku bez spodního  
pevného dílu  
(doporučujeme kalené  
sklo).

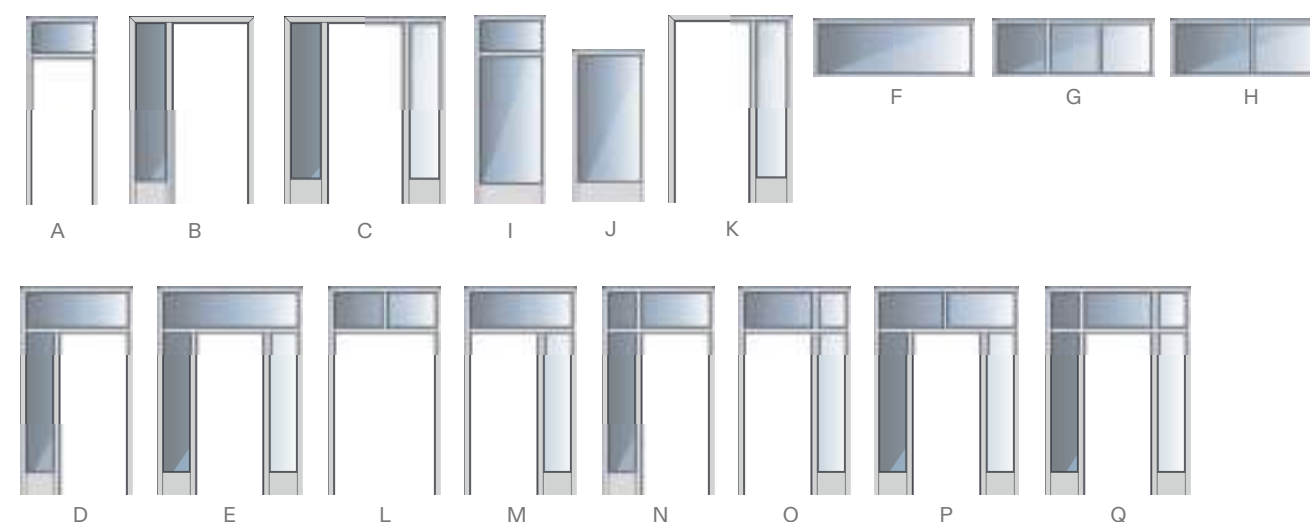
# PROSKLENÉ STĚNY RÁMOVÉ

Další prosklenou stěnou s přírodním motivem dřeva je rámová stěna, která lze díky své konstrukci jednoduše umístit i na kolmou zeď. Stěnu si můžete zvolit pro libovolný typ interiérových dveří – otočné, posuvné, kyvné, průchozí a další. Rádi Vám individuálně vyřešíme provedení u bočních světlíků, nadsvětlíků i samotných světlíků. Tyto dveře a stěny jsou zvukově izolační i protipožární.



Model stěny A, bezfalcové  
dveře ELEGANT 10 - CPL  
černá grafit U961, rámová  
zárubeň OBTUS-R, sklo  
Connex čiré, klika Lusy

## modelová řada PROSKLENÉ STĚNY RÁMOVÉ





# Vstupní dveře do bytu

Ať už chcete mít Vaše nové vstupní dveře v prémiovém laku, přírodní dýze či odolném laminátu, vždy byste měli myslet primárně na své bezpečí. Vstupní dveře nejsou jen Vaší vizitkou, ale zároveň i věrným ochráncem. U nás tak máte na výběr z různých kombinací speciálních vlastností. Vstupní dveře tak mohou být protipožární, s kouřotěsnou úpravou a zároveň zvukotěsné. Když je navíc doplníte o prémiové bezpečnostní prvky, rázem je povýšíte na dveře bezpečnostní.

Vybírat můžete ze šesti modelových řad ve čtyřech povrchových úpravách, fantazii se meze nekladou. Určitě uvítáte i možnost mít na každé straně jiný dekór. Vnitřní stranu dveří tak jednoduše sladíte s interiérem, aniž by zvenčí budily zbytečnou pozornost.

Stále nevíte, jaká varianta je ta ideální? Velice rádi Vám s výběrem poradíme.

## Speciální vlastnosti pro vstupní dveře do bytu:



### Protipožární úprava – EI/EW30 a EI/EW45

Dveře zabraňují šíření požáru a chrání tak prostory bytu po určitou dobu.



### Kouřotěsná úprava – $S_a / S_{200}$

Kouř bývá často nebezpečnější než samotný požár, dveře je tak vhodné doplnit o úpravu omezující jeho průnik.



### Zvukově izolační úprava – Rw 32 – 43 dB

Upravená konstrukce dveří spolu se zvuk izolujícími prvky spolehlivě utlumí hluk ze společných prostor.



### Bezpečnostní úprava – třídy RC2 a RC3


Pro zabezpečení bytu či jiného prostoru proti násilnému vniknutí rozhodně zvolte bezpečnostní dveře.



### Klima úprava – klima II a III

Doplňková klima vrstva v plášti dveří je ochrání před deformací způsobenou rozdílným klimatem prostor.

\* Protipožární a bezpečnostní dveře musí být dodány v kompletu se zárubní a jejich montáž smí provádět pouze firma proškolená a pověřená výrobcem.





**pohled z bytu:** Provedení ELEGANT 10 - CPL dub sukátý, kovová zárubeň SAP 864 - RAL 7016, protipožární odolnost 30 min, bezpečnostní třída RC2, zvukový útlum 32 dB a odolnost klíma II, bezpečnostní kování 13, kukátko



protipožární dveře

zvukově izolační dveře

klíma dveře

kouřotěsné dveře

bezpečnostní dveře

# ARGOS

Etalon kategorie vstupních dveří do bytu, to jsou dveře ARGOS. Vytvoříme Vám je jak v klasické polodrážkové variantě, tak i v trendovém bezfalcovém provedení. Funkční, propracovaná konstrukce se standardní tloušťkou Vám v závislosti na zvolené variantě nabízí bezpečnostní třídu RC 2 i RC3 a požární odolnost až 30 minut. Společně s mechanickým prahem pak dveře ARGOS zajistí dostatek soukromí a splňují všechny předpoklady pro kvalitní vstupní dveře.

Tloušťka dveří 40 mm.


**Doporučujeme:**  
Bezpečnostní varianty dveří doplňte o propracované 3D seřiditelné závěsy TKZ 15×150.



**pohled z chodby:** Provedení ELEGANT 10 - CPL šedá U788, kovová zárubeň SAP 864 - RAL 7016, protipožární odolnost 30 min, bezpečnostní třída RC2, zvukový útlum 32 dB a odolnost klíma II, bezpečnostní kování 13, kukátko

modelové řady:

BERGAMO



10

15


16

20

25

28

TENGA



10


12

15

25

28

ELEGANT



10

10

15


20

10

16

20

ALEGRO

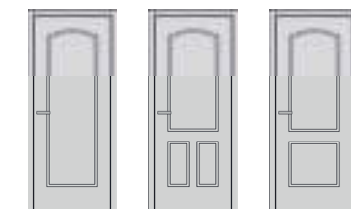


10

15

20

VENECIA




10

16

20

SWING



25

27

28

29





**pohled z bytu:** Provedení ELEGANT 10 - dýha Dub trémový, olej Super White, zárubeň SAP 871 - RAL 7024, protipožární odolnost 30 min, bezpečnostní třída RC3, zvukový útlum 43 dB a odolnost klíma III, bezpečnostní kování M9, digitální kukátko Eques S1 Pro



## GOLIAS®

Vstupní dveře, které budí respekt díky své robustní, dvoupolodrážkové konstrukci. Jejich dominantní vlastností je zvukový útlum dosahující hodnoty 43 dB. Nežádoucí zvuky z chodby tak pro Vás budou pouhou vzpomínkou. Samozřejmostí je také vysoká požární odolnost a bezpečnostní provedení RC3 s bytelnými závěsy a vícebodovým zámkem. Dveře GOLIAS umíme osadit i těmi nejmodernějšími přístupovými technologiemi.

Tloušťka dveří 68 mm.

### Doporučujeme:


Vstupní dveře GOLIAS můžete mít z každé strany v jiné povrchové úpravě a dekoru. Perfektně je tak sladíte podle Vašich představ.



**pohled z chodby:** Provedení ELEGANT 10 - barva Premium RAL 1013, zárubeň SAP 871 - RAL 7024, protipožární odolnost 30 min, bezpečnostní třída RC3, zvukový útlum 43 dB a odolnost klíma III, bezpečnostní kování M9, digitální kukátko Eques S1 Pro


modelové řady:

BERGAMO




10    15    16    20    25    28

TENGA



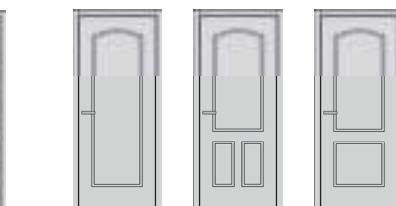
10    12    15    25    28

ELEGANT



10    10    15    20

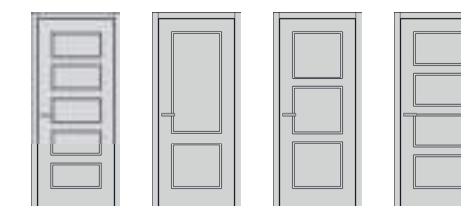
ALEGRO



10    16    20

VENECIA

SWING



25    27    28    29





**pohled z bytu:** Provedení ELEGANT 10 - HPL Feel Nature dub Halifax lazurovaný černý, kovová zárubeň SAP 865 - RAL 7035, protipožární odolnost 45 min, bezpečnostní třída RC3, zvukový útlum 37 dB a odolnost klíma III, bezpečnostní kování M9, digitální kukátko Eques S1 Pro



# SECURO

Vstupní dveře SECURO splní očekávání i těch nejnáročnějších zákazníků. Tento nejnovější model vstupních dveří umíme vyrobit v opravdu nadstandardních rozměrech aniž bychom museli slevit z jejich speciálních vlastností. Důkazem je vysoká požární odolnost 45 minut, zvukový útlum 37 dB a bezpečnostní třída RC3. To vše díky revoluční konstrukci křídla a použití objektových závěsů, které celému kompletu zajistí bezkonkurenční životnost.

Tloušťka dveří 57 mm.

### Doporučujeme:

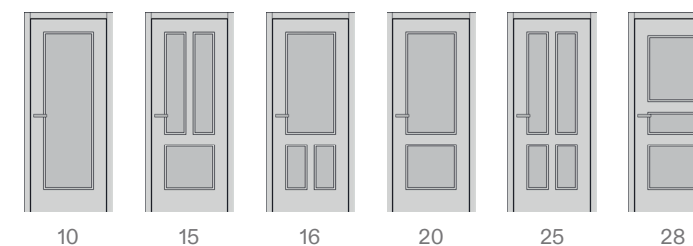
Dveře je možné osadit prémiovými dveřními prvky – ať už se jedná o přístupové systémy nebo skrytý samozavírač.




**pohled z chodby:** Provedení ELEGANT 10 - HPL Antifinger prémiově bílá W1000, kovová zárubeň SAP 865 - RAL 7035, protipožární odolnost 45 min, bezpečnostní třída RC3, zvukový útlum 37 dB a odolnost klíma III, bezpečnostní kování M9, digitální kukátko Eques S1 Pro

modelové řady:

BERGAMO



TENGA



ELEGANT



10

ALEGRO



10



15



20

VENECIA



10



16



20

SWING



25



27



28



29

# Atypická řešení

Chcete experimentovat? Obyčejné dveře neuspokojí Vaše požadavky? Máte nestandardní stavební prostor? Rádi Vám vyrobíme atypické dveře. U nás se nebojíme nevšedních nápadů. Umíme pro Vás vyrobít dveře až do výšky 272 cm. Do šířky si můžete dopřát pohodlný průchod až 120 cm pro jednokřídlé dveře, pro dvoukřídlé až 240 cm. Ptáte se, jaké tvary dveří umíme? Třeba zkosené! Vše záleží na Vás. My si vše před výrobou detailně zaměříme a připravíme Vám individuální dokumentaci.

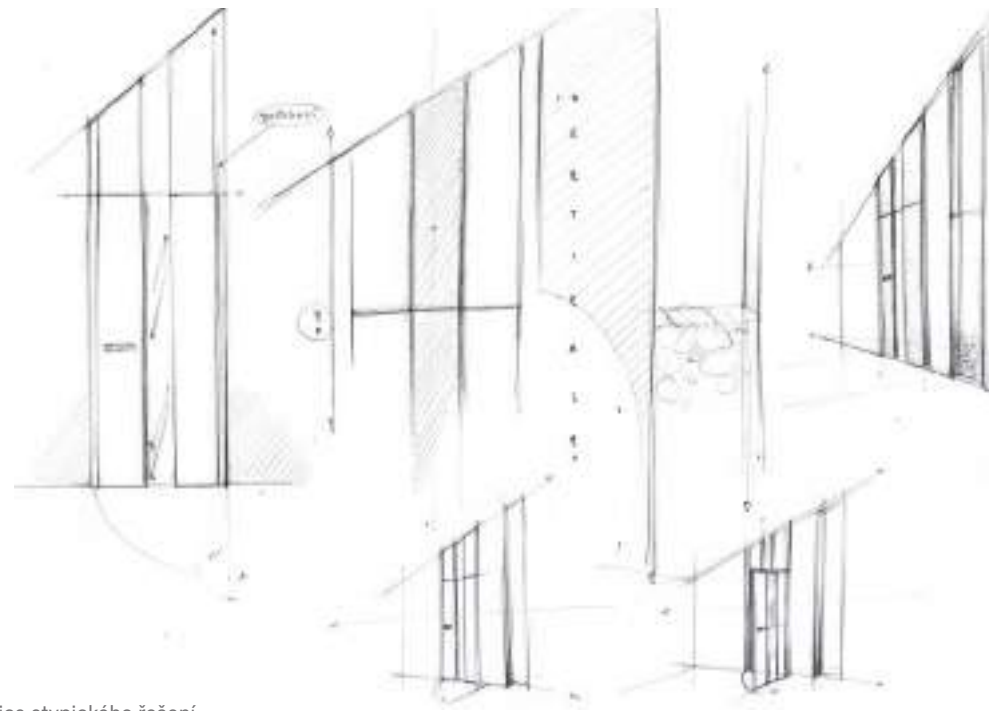
Vaše dveře se chtějí odlišit!

Dovolte jim to.





# OD NÁVRHU PO REALIZACI



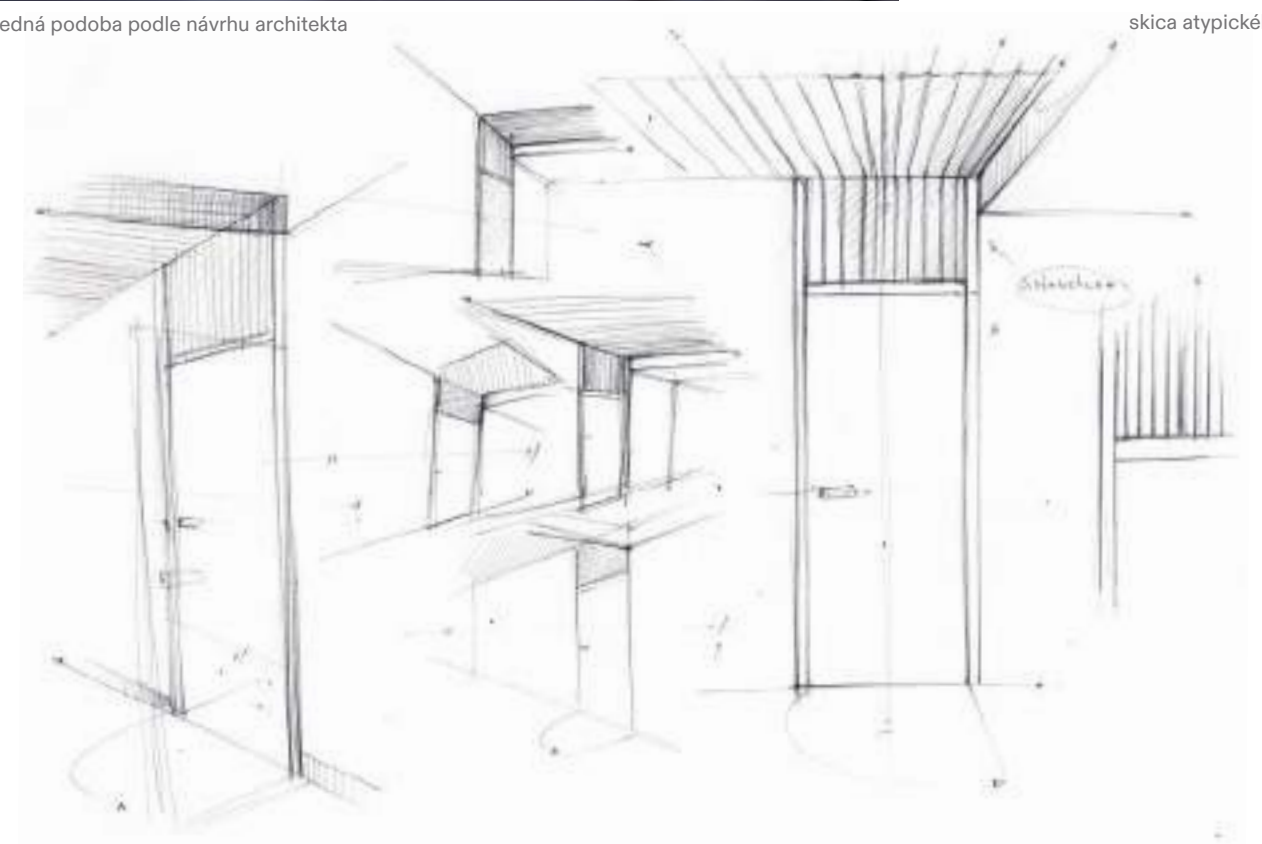
skica atypického řešení



výsledná podoba podle návrhu architekta



realizace rodinného domu v Praze

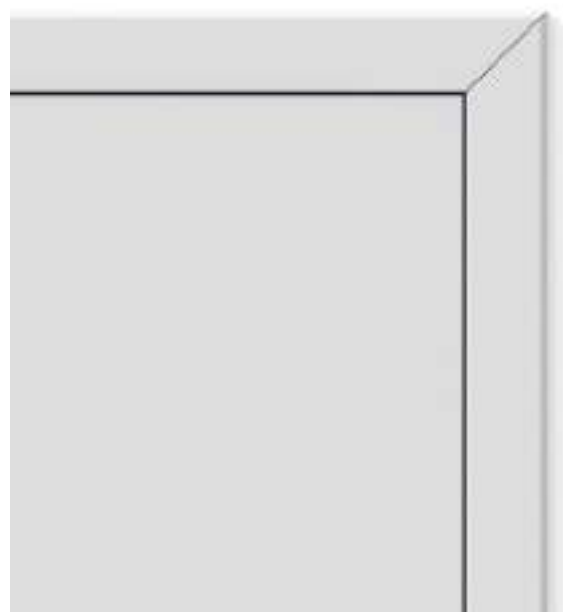


skica atypického řešení



# Zárubně

Víte, že Vaše dveře komunikují se zbytkem interiéru? Ano, díky zárubním. Zárubně jsou takovým stěžejním pojícím prvkem. A proto si na jejich opracování dáváme opravdu záležet, a to i v případě, že se rozhodnete nechat dveře splynout se stěnou. Výběr designu je na Vás. Nabízíme zárubně vizuálně výrazné i zcela skryté.



**NORMAL**  
Rohový spoj zárubně klasicky pod úhlem 45°.



**OBTUS**  
Moderní provedení rohového spoje zárubně tzv. „na tupo“.



**Obložková zárubeň**

Tradiční obložkové řešení zárubně sluší každému interiéru. Dveře můžete mít polodrážkové i bezfalcové a lze si vybrat provedení NORMAL i OBTUS.



**Obložková zárubeň HARMONIE**

Obložková zárubeň HARMONIE se od té klasické liší svým originálním zaobleným tvarem. Jak se Vám líbí?



**Zárubeň LATENTE®**

Díky originálnímu řešení LATENTE splyne zárubeň do jedné roviny se zdí. Zárubeň je v provedení OBTUS a dveře mohou být polodrážkové i bezfalcové.



**Rámová zárubeň**

Chcete předělit nějaký prostor nebo dlouhou chodbu? Správnou volbou je rámová zárubeň. Líbí se Vám více NORMAL či OBTUS?



**Zárubeň OKZ**

Rádi byste doma vyměnili staré a nevzhledné kovové zárubně a nechce se Vám bourat? Použijte zárubně OKZ, které fungují na principu obkladu stávající kovové zárubně. Výsledek je perfektní. Dostupné v provedení NORMAL i OBTUS pro polodrážkové dveře.



**Zárubeň INOVIO**

Neviditelná zárubeň z dílny SAPELI. Speciální konstrukce z dřevotřísky určená pro sádkartonové příčky umožní zárubni INOVIO zcela splynout s okolím.



**Kovová zárubeň**

Až budete vybírat vstupní dveře do bytu, bez kovové zárubně se většinou neobejdete. Můžete vybrat polodrážkové i bezfalcové provedení.



**Skrytá zárubeň**

Nebojte se jít s dobou. Zkuste bezfalcové dveře se skrytými zárubněmi. Dveře můžete nechat zcela splynout se zdí nebo dát vyniknout jejich výraznému povrchu. Je to jen na Vás.



**Rámová zárubeň pro skleněné stěny**

Efektivního propojení dřeva a skla docílíte použitím rámové zárubně pro skleněnou stěnu.


# Hrany

Nepodceňte výběr hrany dveří. Proč? Při otevřených dveřích je to právě hrana, na kterou se díváte nejčastěji. Působí na Vás její barva i provedení a materiál zase podmiňuje její odolnost proti nárazům. Jaké hrany si můžete vybrat? Polodrážková provedení nechá dveře plasticky při zavření vystupovat ze zárubně, zatímco bezfalcové jim dovolí se zárubní přirozeně splynout.



## POLODRÁŽKA

Polodrážkové provedení je nestárnoucí klasika. Dveře dobře tlumí zvuk a nejsou náchylné na seřízení. Křídlo vystupuje ze zárubně do prostoru.



## BEZFALC

Moderní bezfalcové provedení umožní dveřím splynout se zárubní do jedné roviny.

## ABS hrana 1 mm

Pokud potřebujete odolnou hranu, která zabrání poškození a je ve stejném dekoru jako dveře, zkuste hranu ABS. Můžete ji mít na bezfalcových dveřích.

## ABS hrana 2 mm


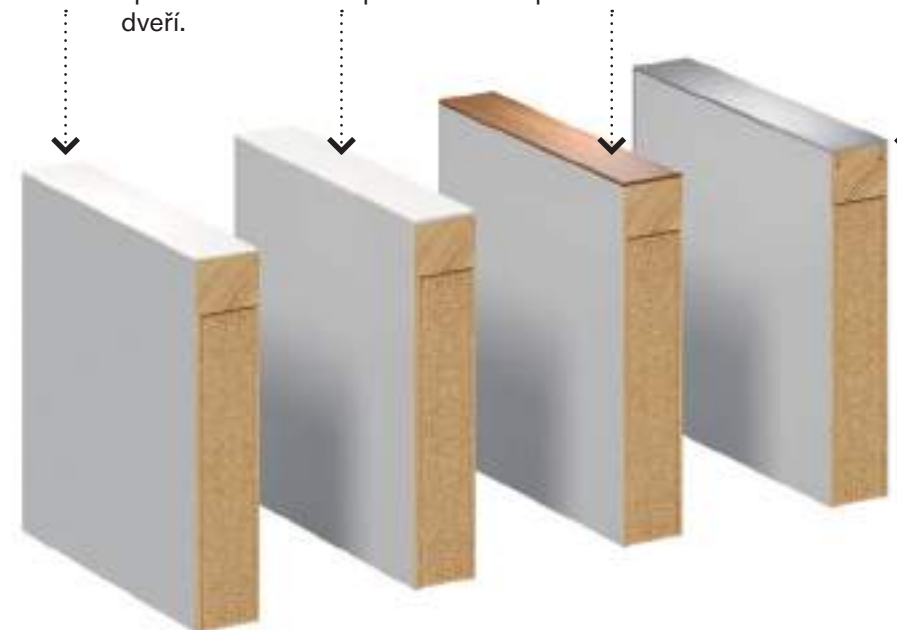
Jde Vám primárně o odolnost? Pak je pro Vás hrana ABS v tloušťce 2 mm to pravé. Pouze pro bezfalcové dveře. Pro bílou variantu Vám dveře opatříme moderní hranou ABS AirFusion, která minimalizuje spáru mezi hranou a povrchem dveří.

## WOOD hrana

Zajistěte svým dýhovaným dveřím odolnost a perfektní vzhled. Řešením je vrstvená hrana WOOD. Vybrat si můžete z mnoha dřevin. Pouze pro bezfalcové dveře.

## AL hrana

Chcete na dveře výrazný designový prvek, který bude zároveň funkční? Použijte odolnou hliníkovou hranu. Můžete ji mít na polodrážkových, bezfalcových i reverzních dveřích.



## AL hrana černá

Hliníková hrana v moderním černém provedení je správná volba, pokud se chcete odlišit.

## O3 hrana

Hledáte řešení pro všechny druhy dveří a otevírání? Pak hledáte ostrou hranu O3. Vyberete si bezfalcové, polodrážkové nebo reverzní dveře?

## P2 hrana

Posuňte vzhled polodrážkových dveří na novou úroveň. S hranou P2 získáte oku lahodící zaoblení. Přesvědčte se u svého prodejce.

## S2 hrana / S3 hrana

Zaoblenou hranu u polodrážkových dveří získáte i s hranou S2 a S3. Výhodou hrany S3 je zaoblení nejen na bočních stranách, ale také na horní straně dveří. Pozornému oku ale neunikne mírně viditelný spoj mezi plochou dveří a zaoblením hrany.

# Panty

Možná se Vám zdají panty jako maličkost. Ale nepodceňte jejich výběr. Na pantech visí celá váha dveří, a proto volte moudře. Mimo jiné mohou plnit také dekorativní funkci. A víte, že panty můžete úplně schovat?



**Přiznaný pant**  
(80/10)

Přiznané panty jsou nejčastěji doménou klasických polodrážkových dveří. Mohou být buď decentní, aby co nejméně rušili celkový vzhled dveří. Nebo zvolte výrazný typ či panty v černé barvě a využijte je na dveřích jako designový prvek.



**Skrytý pant**  
(SAPTEC 340)

Skryté panty jsou žádoucí u bezfalcového provedení dveří. Podtrhují celkový dojem, kdy dveře splývají se zárubní do jedné roviny. Ze stejného důvodu se používají i u zcela skrytých zárubní.



**80/10 MINI**

Hledáte něco originálního pro polodrážkové dveře? Jak se Vám líbí hranaté provedení klasického pantu?



**Justor**

Pro kyvné dveře (lítačky) použijte závěs Justor. Je v objektovém provedení, takže hodně vydrží.



**TUKAN**

Protipožární polodrážkové dveře vyžadují speciální panty. Můžete použít třeba třídílný pant TUKAN.



**VX 7729/120**

Věděli jste, že i bezfalcové dveře mohou mít přiznané panty?



**Biloba**

Kyvné skleněné dveře (lítačky) opatřete pantem Biloba.



**TEG 310 2D**

Vybrali jste si skleněné dveře v bezfalcovém provedení? Zajímavým řešením je skrytý pant.



**Arcos**

Skleněné dveře v prosklené stěně? Zkuste designově zaoblený pant Arcos.




**Entero**

Podtrhněte krystalický design Vašich skleněných dveří pomocí pantů s ostře řezanými hranami.




# Zámky

Bez zámku nejsou dveře. Máme v nabídce aktuální trendy i zajímavá designová provedení. Víte, že zámek může být magnetický? Když jsou dveře otevřené, jeho strelka není vidět a hrana dveří je zcela hladká.




**Tradiční řešení se strelkovým zámkem**

Jednoduché a léty prověřené řešení. Pokud přemýšlíte o polodrážkových dveřích, klasický zámek je snadnou volbou. Strelka je schovaná za hranou dveří a nijak nenaruší celkový vzhled.



**Moderní řešení se zámkem s magnetickou strelkou**

Vybrali jste si bezfalcové dveře a přemýšlíte jaký zámek zvolit? Strelkový zámek s magnetickou strelkou je ideální designové řešení. Strelka je skrytá, takže neruší hladkou hranu dveří.



**Inovativní řešení Magnetic funguje plně na principu magnetických sil**

Dveře bez kliky? To je systém Magnetic. Dveře otevřete pouhým zatažením za madlo. Vybrat si můžete jednoduché madlo i designový skvost ze série Magnetic.



**Revoluční magnetický zámek M.A.G. z dílny dveří MUTEO**

Otevírání dveří bez kliky si můžete dopřát na nových dveřích APEENA. Designový zámek M.A.G. je doplněn elegantním madlem a dveře tak pohodlně a tiše otevřete pouhým zatažením.

# Lišty

Lišty mohou významně ovlivnit celkový vzhled dveří. Bud'te tedy u výběru trpěliví. Nabídku lišt máme opravdu širokou. Můžete si vybrat materiály, tvary i způsoby provedení. Lišty na ploše mohou být významným prvkem a ozdobou dveří. Zasklívací lišty lze nechat splynout s povrchem dveří. Uznáváme, vybrat ty správné lišty je občas věda. Naštěstí se nezalekneme žádné kombinace a rádi Vám poradíme. Nebojte se zeptat.



2 - lišta na plochu



3 - lišta na plochu



4 - lišta na plochu



1 - lišta zasklívací



2 - lišta zasklívací



3 - lišta zasklívací



4 - lišta zasklívací



8 - lišta na plochu



9 - lišta na plochu



H - lišta na plochu



8 - zasklívací



9 - lišta zasklívací



H - lišta zasklívací



L - lišta zasklívací



L - lišta na plochu



M - lišta zasklívací



N - lišta zasklívací



R - lišta zasklívací

# Skla

Světlé, čisté a prostorné interiéry Vám zajistí právě sklo. Tento moderní a odolný materiál pro Vás máme v mnoha provedeních, která můžete použít pro Vaše dveře či skleněné stěny. Potřebujete rozdělit interiér na jednotlivé funkční části? Sklo bude pro Vás ideální volbou. Zvolte si stejné sklo pro skleněné i prosklené dřevěné dveře a otevřete si nové možnosti kombinací.



Dveře SAPGLASS - sklo Connex black, zárubeň NORMAL - barva Premium bílá, zámek Mini Objekt a klika Intro

Dveře ELEGANT 55 - barva Premium bílá, sklo Connex black, zárubeň NORMAL - barva Premium bílá, klika Lusy



## ČIRÁ SKLA



Float čiré  
Ploché čiré



Graduel bílé  
Ploché s gradientem



Connex čiré  
Vrstvené čiré

## MATNÁ A MLÉČNÁ SKLA



Satinato bílé



Satinato bílé antiscratch



Connex mléčné



Satinato prodelux

## ORNAMENTNÍ SKLA



Činčila čiré



Kúra čiré



Masterlinea čiré



Mastercarre čiré



Master-Soft®




Screen čiré



Krizet čiré

## ZABARVENÁ SKLA



Planibel dark gray



Satinato bronz




Satinato šedé



Connex black



Planibel bronz



Planibel šedé



Connex white

## ČIRÁ SKLA

S čirým sklem získáte maximum prostoru. Čirá skla jsou používána nejen ve své čisté podobě, ale lze je i pískovat, gravírovat a jinak upravovat.



## MATNÁ A MLÉČNÁ SKLA

Matná a mléčná skla propouští světlo a zároveň zajistí i soukromí. Povrch může být čistý nebo jej můžeme ozdobit různými vzory



## ORNAMENTNÍ SKLA

Zajímavé vzory, které jsou přímo součástí skla plastický povrch, vysoká propustnost světla a dostatek soukromí. Vyberte si některé ze zajímavých ornamentních skel pro svoje nové dveře.



## ZABARVENÁ SKLA

Nebaví Vás čiré sklo? Koukněte na naši nabídku barevných skel. Skla nejsou jen průhledná nebo průsvitná. V nabídce najdete i bílá nebo černá skla, která se ideálně kombinují s industriálním stylem interiéru.



# Vzory

Pokud přemýšlíte, jak ozvláštnit sklo Vašich dveří nebo skleněných stěn, máme pro Vás širokou nabídku vzorů. Vybrat si můžete z technologií jako je pískování, gravírování či keramický tisk. Na dřevěné prosklené dveře, skleněné dveře i stěny si můžete vybrat stejný vzor, tak se nebojte kombinovat. Nevíte si rady? Zeptejte se svého prodejce.



Dveře ELEGANT 40 - CPL  
dub skandinávský, sklo Satinato bílé  
a gravír G129, zárubeň NORMAL -  
CPL dub Skandinávský, klika Lusy

Kyvné dveře SAPGLASS - sklo  
Satinato bílé a gravír G129,  
zárubeň NORMAL - CPL dub  
skandinávský, madlo CH 300



# Vzory



044 P G K



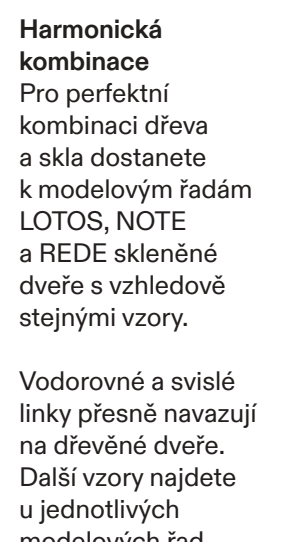
043 P G K



066 G K



080 P G K



129 P G K



003 P K



127 P K



128 P G K



129 P G K



154 P K



164 P K



171 P G K



191 P G K



199 P K



222 K



232 G



235 P K



237 G



241 P K



244 P K



245 P K

**Harmonická kombinace**  
Pro perfektní kombinaci dřeva a skla dostanete k modelovým řadám LOTOS, NOTE a REDE skleněné dveře s vzhledově stejnými vzory.

Vodorovné a svislé linky přesně navazují na dřevěné dveře. Další vzory najdete u jednotlivých modelových řad.

Vzor na skle je možné dodat v pozitivu, kdy vzor je pískovaný (matný) a pozadí je čiré nebo v negativu, kdy vzor je čirý a pozadí je pískované (matné). Zajímavou variantou je také provedení vzoru na matném skle, např. Satinato.

**Poznámky:**

● Doporučená technologie vzoru

● Alternativně možná technologie vzoru

Vyobrazené vzory: levé pozitiv



Float, vzor pozitiv



Float, vzor negativ



Satinato, vzor pozitiv

# Technologie dekorování skla

**PÍSKOVÁNÍ**

Sklo opracované pískováním dokonale splní i ty nejnáročnější představy moderního designu. Dekorace provádíme téměř na všechny druhy skla, od nejčastěji používaného skla Float (čiré), přes Planibel (celobarevné) až po skla Satinata (jednostranně leptaná). Pro úpravu pískováním doporučujeme používat floatová skla, kde je efekt nejvíce viditelný.

**NOVINKA**

matné gravírování

**GRAVÍROVÁNÍ**

Gravírování je proveditelné téměř na všechny druhy skla. Nejefektivnější je dekorování satinovaných skel, která díky frézování leptaného povrchu získají na originalitě a nevšednosti. Velmi zajímavým doplňkem je i kombinace gravíru s pískováním.

**KERAMICKÝ TISK**

Předností keramického tisku je mimořádně vysoká odolnost keramické barvy, která se po vykalení stává součástí skleněné plochy. Keramická barva může být na sklo nanášena například v podobě imitace pískování nebo fotografie. Z každé strany dveří můžete mít dokonce natištěný jiný motiv a zvolit si intenzitu pronikání světla dveřmi.



# Povrchy

Vybírejte srdcem, ale zodpovědně. Materiál dveří není jen o vzhledu. Určuje také jejich odolnost. Nevíte si rady, který bude ten pravý? Přemýšlíte už týden, zda chcete zvolit dýhu nebo laminát? Inspirujte se v naší nabídce.





# Dýha

Co je to dýha? Jedná se o velmi kvalitní přírodní materiál. Představte si velice tenký plát dřeva, který vzniká krájením či loupáním kmenů stromů. Dýha je čistě přírodní a nenapodobitelný materiál. Z dýhy se vyrábí také nábytek, podlahy nebo třeba zárubně. A jelikož se jedná o přírodní materiál, v každém kusu najdete odchylky v barvě i kresbě. Originalita přírody, nemyslíte? Samotný povrch pro Vás na základě výběru opatříme lakem, přírodním olejem nebo moderními mořidly pro vysokou odolnost a osobitý vzhled.

## STANDARD

Tradiční cenově dostupné dřeviny jako jsou buk či dub standardně dokončené transparentním UV lakem s příjemným matným vzhledem.



buk (DBK)

bříza (DBR)

dub americký (DDB)

javor americký (DJA)

olše (DOL)



ořech americký (DOR)

ořech natur (DNO)

třešeň americká (DTR)

## KOMFORT

Trendy materiály určené pro pokročilé povrchové úpravy, které umožňují široké možnosti individualizace. Přírodní oleje, moderní mořidla či drásaná dýha. Vaší fantazii neklademe žádné meze.




dub natur (DND)

jasan (DJS)

modřín (DMO)

Základní provedení je dokončené transparentním UV lakem. Příjemně matný povrch s hladkou strukturou je ideální pro snadnou údržbu.

Olejováním získá povrch hloubku a je velmi příjemný na dotek. Vyzkoušejte tuto tradiční úpravu dřevěných materiálů.




dub natur olejovaný (DNL)



jasan olejovaný (DJO)

# KOMFORT

Trendy materiály určené pro pokročilé povrchové úpravy, které umožňují široké možnosti individualizace. Přírodní oleje, moderní mořidla či drásaná dýha. Vaší fantazii neklademe žádné meze.



modřín olejovaný (DML)



dub natur drásaný (DTD)

jasan drásaný (DJD)

modřín drásaný (DMR)

Drásané dřeviny ocení skuteční milovníci přírody. Hluboká struktura v kombinaci s olejovaným povrchem ještě více zvýrazní kresbu dřeva.

# PREMIUM

Luxusní dřeviny pro nejnáročnější zákazníky. Rustikální trámové dýhy, elegantní řezaný dub či sukaté dřeviny jsou předurčeny k osobitému ztvárnění Vašeho interiéru.




dub sukatý (DSD)

ořech sukatý (DSO)

dub řezaný (DRD)

Rustikální sukaté dřeviny jsou v základním provedení dokončené pomocí transparentního UV laku. Řezaný dub Vás uchvátí výraznou texturou, která působí neobyčejně elegantně. Jeho povrch je dokončený speciálním olejovoskem.



dub trámový (DDT)



dub trámový drásaný (DDD)



dub trámový tmelený (DDL)

Trámový dub je po právu králem naší nabídky. V základním provedení s přiznanými sukami a trhlinami a dokončený olejem dle Vašeho výběru. Dýhu Vám na přání můžeme vydrásat, čímž získáte hlubokou strukturu a výraznou kresbu. Povrch trámového dubu umíme i vytmelit a nalakovat.

## PREMIUM

Luxusní dřeviny pro nejnáročnější zákazníky. Rustikální trámové dýhy, elegantní řezaný dub či sukaté dřeviny jsou předurčeny k osobitému ztvárnění Vašeho interiéru.



smrk trámový (DST)



Clear



Dark Oak



Charcoal



Chocolate



Nordic White



Oyster



Pure




Sky Grey



Slate Grey



Super White



Atyp



smrk trámový  
drásaný (DMD)



smrk trámový  
tmelený (DSL)

Smrk trámový je mladší sourozenec trámového dubu. Výrazná rustikální kresba a ušlechtilý původ Vás budou bavit. Skvěle si rozumí s přírodními oleji a povrch doporučujeme vydrásat. Také trámový smrk umíme dodat v tmelené, lakované variantě..



dub natur mořený  
(DMN)



béžová



bílá




světle hnědá



tmavě hnědá



tmavě šedá



atyp

## OLEJOVÁNÍ

Ochrana dřeva pomocí přírodního oleje je jako stvořená pro naši dýhu. Matný a hřejivý povrch dveří, výrazná kresba dřeva a krásná vůně oleje Vás uchvátí. Tato tradiční povrchová úprava je v posledních letech stále více žádaná. Mimo zajímavé nabídky atraktivních odstínů Vám umíme vytvořit barvu zcela na míru. Díky tomu sjednotíte Vaše nové dveře třeba s podlahou či nábytkem a Váš interiéru tak bude zcela dokonalý. Oleje, které používáme, jsou 100% přírodní a ekologické.

## DRÁSÁNÍ

Vytvořte něco neobvyklého a stylového. Nechte si dýhované dveře vydrásat a dejte vzniknout uměleckému dílu. Drásání, nebo také kartáčování, dřeva je způsob povrchové úpravy, při které dochází k odbroušení měkčích částí jeho povrchu. Díky tomu zvýrazníme přirozenou kresbu dřeva a propůjčíme mu originální přírodní až rustikální vzhled. Povrch také získá vyšší mechanickou odolnost. Uzavřeme jej přírodním olejem v provedení Pure či Clear nebo si můžete vybrat některý z probarvených olejů.

## MOŘENÍ NOVINKA


Luxusní interiéru si zaslouží také luxusní vybavení. Objevte krásu přírodní dubové dýhy mořené do atraktivních odstínů dle nejnovějších trendů. Nevybrali jste si? Sdělte nám svoji představu a my Vám namoříme dveře do odstínu zcela na míru. Výhodou mořené dýhy je její finální povrchová úprava pomocí speciálního akrylátového laku s antifinger úpravou. Ten Vám zajistí nejen vysokou odolnost, ale také snadnou údržbu Vašich dveří.





# Barva

Naneseme Vám na dveře libovolný barevný lak! V nabídce máme dvě kategorie lakování, které se liší způsobem nanášení. S tím je samozřejmě spojena i cena, výsledný vizuální dojem a odolnost povrchu dveří. Jak nanášíme lak?




bílá (BUV)

## START

Barvu na dveře nanášíme strojně. Hrana dveří je z lakovaného laminátu a zárubeň může být dle Vašeho výběru z fólie, laminátu nebo lakovaná barvou. START je varianta s dobrou odolností a výborným poměrem cena a výkon. **Lakujeme pouze bílou barvou.**

## Barva Komfort


Barvu na dveře nanášíme strojně. Hrana dveří je ručně lakovaná a ke dveřím nabízíme pouze precizně lakovanou zárubeň. Tuto kategorii ocení zejména zákazníci s citem pro detail. Dveře mají krásný vzhled a hodí se do každého interiéru. **Lakujeme pouze bílou barvou.**



bílá hladká (BUS)

## Barva Premium

Dveře i zárubeň lakujeme několika vrstvami vysoce odolného prémiového laku a většinu práce děláme ručně. Barva Premium uspokojí i nejnáročnější zákazníky, kteří si potrpí na dokonalý vzhled. Výhodou je také certifikace barvy pro použití na dětské hračky, takže se skvěle hodí do domácností s malými dětmi. **Lakujeme bílou barvou, ale na míru umíme nalakovat jakoukoliv barvou ze vzorníku RAL a NCS.**




bílá hladká + RAL a NCS (BRL)

# CPL laminát


Neboli kontinuálně lisovaný laminát tloušťky 0,2 mm. Výhody CPL laminátu? Bezpochyby největší výhodou je odolnost proti mechanickému poškození. Také Vás určitě potěší, že se povrch snadno čistí (a to i dezinfekčními prostředky). Díky svým vlastnostem je CPL laminát vhodný pro rodiny s dětmi nebo domácími mazlíčky.

## STANDARD

Pro méně náročné zákazníky máme na výběr v kategorii Standard laminátové dekory v základních barvách a několika dřevodekorech.



bílá hladká (CB7)



bílá perla (CBE)



bílá pór (CBO)



šedá (CSE)



buk (CK7)



dub (CD7)



ořech (CSO)



wenge (CSW)

## KOMFORT

Trendy barvy, reprodukce zajímavých materiálů a velký výběr dřevních dekorů s 3D strukturou od společnosti Egger. Povrchy se Vám budou dobře kombinovat s oblíbenými podlahami či nábytkem na trhu.



černá grafit U961 (C61)

šedá U788 (C88)

borovice kouřová (CSF)

borovice šedá (CSC)

dub béžový (CDE)



dub Halifax přírodní (CSG)



dub šedý (CSU)



jasan (CSJ)



jasan Lugano (CJL)



beton bílý (CBB)



beton šedý (CBS)



jasan bílý (CSS)

## PREMIUM

Prémiové lamináty nejvyšší kvality s 3D strukturou. Jedná se o zcela exkluzivní dekory, které vznikly v naší designové laboratoři. Nebojte se odlišit.



dub sukutý (CDU)

dub sukutý vodorovně (CDU)

dub arktický bílý (CDA)

dub skandinávský (CSN)

borovice bílá (CH7)



borovice bílá vodorovně (CH7)



dub Sherwood (CDS)



dub zimní (CDZ)



dub zimní vodorovně (CDZ)



ořech americký (CSR)

## HPL laminát

Neboli vysokotlaký laminát tloušťky 0,8 mm. Tento laminát je vysoce odolný proti mechanickému poškození. Výhodou je také snadná údržba povrchu (a to i dezinfekčními přípravky používanými i ve zdravotnictví). Díky svým vlastnostem je HPL laminát vhodný do extrémně využívaných prostorů, jako jsou školy, zdravotnická zařízení, supermarkety atd., ale svoje místo najde i v domácnostech.

## HPL Design

Nabídka atraktivních reprodukcí materiálů.




kámen láva



plech rez



beton



kámen břidlice

## HPL Feel Nature

Moderní laminát s 3D strukturou, která 100% kopíruje kresbu dřeva. Nerozpoznáte od přírodního materiálu.



dub Gladstone  
bílý H3335




dub Halifax  
lazurovaný černý  
H3178



dub Sherman  
koňakově hnědý  
H1344

## HPL Antifinger mat

Nabízíme exkluzivní laminát v hlubokém matu. Už žádné otisknuté dlaně a prsty na dveřích.



prémiově bílá W1000



alpská bílá W1100  
nebo W1101  
s probarveným  
jádre



kašmírově šedá  
U702



prachově šedá  
U732



grafitově šedá U961




černá U999  
nebo U9991  
s probarveným  
jádre




## HPL Vysoký lesk

Dokonale lesklý povrch z odolného laminátu.



prémiově bílá W1001  
s probarveným  
jádre



kašmírově šedá  
U702



prachově šedá  
U732




grafitově šedá U961



černá U999

## Start

Znáte Start? Jedná se o ekonomický materiál v bílé barvě doplněný základními dekory dřeva, který kombinuje UV technologii na dveřích a fólii na zárubních. Jeho předností je jednoznačně nízká cena.



bílá (BUV)



dub (TD7)




ořech (TOR)



buk (TK7)

## Karton


Karton je speciální povrchová úprava, kterou lze dodatečně upravit běžnou nátěrovou barvou na dveřích. Nebo můžete dveře polepit tapetou či opatřit betonovou stěrkou. Ideální pro skryté zárubně.




karton (PKA)

# Akrylát lesk a mat (do vyprodání)


Rádi Vám dveře vyrobíme ve vysokém lesku nebo hlubokém matu pomocí speciální akrylátové fólie.




bílá lesk (GBI)



bílá mat (GBM)



černá mat (GCM)



metal lesk (GME)

**SAPPELI**  
**Pávovská 3104/15a**  
**586 01 Jihlava**

Platnost katalogu od 1. 5. 2023 do vydání nového katalogu. Veškerá práva vyhrazena - je zakázáno použití nebo vydávání, a to jak úplné nebo částečné mechanické nebo elektronické verze publikace, textů, obrázků a nákrešů obsažených v této publikaci bez výslovného písemného souhlasu společnosti SAPPELI, a.s. Společnost SAPPELI, a.s. si vyhrazuje právo změn výrobků bez předchozího upozornění. Katalog má pouze informativní a ilustrační charakter.

[WWW.SAPPELI.CZ](http://WWW.SAPPELI.CZ)